



CÂMARA MUNICIPAL DE PIUMHI

Rua Visconde de Ouro Preto, 435 - CEP 37.925-000 - Centro - Piumhi/MG

CNPJ: 04.889.589/0001-81 Site: www.piumhi.mg.leg.br

E-mail: apoio@camarapiumhi.mg.gov.br Telefone: (37) 3371-9001

OFÍCIO Nº 404/2025

Piumhi, 9 de julho de 2025.

A Sua Excelência o Senhor

Dr. Paulo César Vaz

Prefeito Municipal de Piumhi

Assunto: Encaminha Proposição de Lei nº 37/2025

Excelentíssimo Senhor Prefeito,

Encaminho a Vossa Excelência, em anexo, com fulcro no art. 170 do Regimento Interno, a **Proposição de Lei nº 37, de 9 de julho de 2025**, que "Dispõe sobre as diretrizes para a elaboração da Lei Orçamentária de 2026 e dá outras providências".

A matéria foi discutida e aprovada por 8 (oito) votos em primeira discussão e votação na 26ª Sessão Ordinária, realizada no dia 1º de julho de 2025 e por 8 (oito) votos em segunda discussão e votação na 27ª Sessão Ordinária, realizada no dia 8 de julho de 2025.

O Presidente não vota a matéria, conforme termos regimentais.

Atenciosamente,


JOSÉ WELINGTON DA SILVA

Presidente da Câmara Municipal de Piumhi

Protocolo
Data: 10/07/25
Ass: 9:00h





CÂMARA MUNICIPAL DE PIUMHI

Rua Visconde de Ouro Preto, 435 - CEP 37.925-000 - Centro - Piumhi/MG

CNPJ: 04.889.589/0001-81 Site: www.piumhi.mg.leg.br

E-mail: apoio@camarapiumhi.mg.gov.br Telefone: (37) 3371-9001

PROPOSIÇÃO DE LEI Nº 37, DE 9 DE JULHO DE 2025

**Dispõe sobre as diretrizes para a elaboração da Lei
Orçamentária de 2026 e dá outras providências.**

O Povo do Município de Piumhi, por seus representantes, decretou e eu, em seu nome, sanciono a seguinte Lei:

Disposições Preliminares

Art. 1º São estabelecidas, em cumprimento ao disposto no art. 165, § 2º, da Constituição da República, às normas estabelecidas pela Lei Federal nº 4.320, de 17 de março de 1964, e suas alterações, pela Lei Complementar Federal nº 101, de 04 de maio de 2000, as diretrizes para a elaboração da Lei Orçamentária do exercício financeiro de 2026, compreendendo:

- I - das metas e prioridades da Administração Pública Municipal;
- II - das Orientações básicas para elaboração da Lei Orçamentária Anual;
- III - das disposições relativas à dívida e ao endividamento público Municipal;
- IV - das disposições sobre política de pessoal e encargos sociais;
- V - da previsão para contratação excepcional de horas extras;
- VI - das disposições sobre a receita e alterações na Legislação Tributária do Município;
- VII - do equilíbrio entre receitas e despesas;
- VIII - dos critérios e formas de limitação de empenho;
- IX - das normas relativas ao controle de custos e avaliação dos resultados dos programas financiados com recursos dos orçamentos;
- X - das condições e exigências para transferências de recursos a entidades públicas e privadas;
- XI - dos parâmetros para a elaboração da programação financeira e do cronograma mensal de desembolso;
- XII - da definição de critérios para início de novos projetos;
- XIII - da definição das despesas consideradas irrelevantes;
- XIV - do incentivo à participação popular;
- XV - das disposições gerais.



CÂMARA MUNICIPAL DE PIUMHI

Rua Visconde de Ouro Preto, 435 - CEP 37.925-000 - Centro - Piumhi/MG

CNPJ: 04.889.589/0001-81 Site: www.piumhi.mg.leg.br

E-mail: apoio@camarapiumhi.mg.gov.br Telefone: (37) 3371-9001

Das Metas e Prioridades da Administração Pública Municipal

Art. 2º Em consonância com o disposto no art. 165, § 2º, da Constituição da República, atendidas as despesas que constituem obrigação constitucional ou legal do Município, as ações relativas à manutenção e funcionamento dos órgãos da Administração Direta e das entidades da Administração Indireta, as metas e as prioridades para o exercício financeiro de 2026 correspondem às ações especificadas no Anexo de Metas e Prioridades que integra esta Lei, de acordo com os programas e ações estabelecidos no Plano Plurianual relativo ao período de 2026-2029, as quais terão precedência na alocação de recursos na Lei Orçamentária de 2026 e na sua execução, não se constituindo, todavia, em limite à programação das despesas.

§ 1º O Projeto de Lei Orçamentária para 2026 deverá ser elaborado em consonância com as metas e prioridades estabelecidas na forma do *caput* deste artigo.

§ 2º O Projeto de Lei Orçamentária para 2026 conterá demonstrativo da observância das metas e prioridades estabelecidas na forma do *caput* deste artigo.

Das Orientações Básicas para Elaboração da Lei Orçamentária Anual

Art. 3º As previsões de receita e as fixações de despesas junto ao orçamento anual devem apresentar as fontes de recursos para cada dotação orçamentária.

Parágrafo único. As categorias de programação de que se trata o *caput* deste artigo serão identificadas por programas e ações (atividades, projetos, operações especiais), de acordo com as codificações da Portaria SOF nº 42/1999, da Portaria Interministerial STN/SOF nº 163/2001, da Lei do Plano Plurianual relativo ao período 2026-2029 e das legislações vigentes.

Art. 4º O orçamento fiscal e de investimentos discriminarão a despesa, no mínimo, por elemento de despesa, conforme art. 15 da Lei nº 4.320/64.

§ 1º Especificação da fonte e destinação de recursos: o detalhamento da origem e da destinação de recursos definido pelo Tribunal de Contas do Estado de Minas Gerais - TCEMG, para fins de elaboração da LOA e de prestação de contas por meio do Sistema Informatizado de Contas dos Municípios – Sicom.

§ 2º Grupo da origem de fontes de recursos: o agrupamento da origem de fontes de recursos contido na LOA por categorias de programação.



CÂMARA MUNICIPAL DE PIUMHI

Rua Visconde de Ouro Preto, 435 - CEP 37.925-000 - Centro - Piumhi/MG

CNPJ: 04.889.589/0001-81 Site: www.piumhi.mg.leg.br

E-mail: apoio@camarapiumhi.mg.gov.br Telefone: (37) 3371-9001

§ 3º Aplicação programada de recursos: o agrupamento das informações por destinação de recursos contida na LOA por categorias de programação.

§ 4º Cada programa identificará as ações necessárias para atingir os seus objetivos, sob a forma de atividades, projetos ou operações especiais, especificando os respectivos valores e metas, bem como as unidades orçamentárias responsáveis pela realização da ação.

Art. 5º O orçamento fiscal e de investimentos compreenderão a programação dos Poderes do Município, seus fundos especiais, órgãos e autarquias, devendo a correspondente execução orçamentária e financeira ser consolidada no órgão central de contabilidade do Poder Executivo.

Art. 6º O Projeto de Lei Orçamentária que o Poder Executivo encaminhará à Câmara Municipal será constituído de:

- I - texto da lei;
- II - memória de cálculo da receita e da despesa;
- III - quadros orçamentários consolidados;
- IV - anexo do orçamento fiscal, discriminando a receita e a despesa na forma definida nesta Lei;
- V - demonstrativos e documentos previstos no art. 5º da Lei Complementar nº 101/2000.

Parágrafo único. Acompanharão a proposta orçamentária, além dos demonstrativos exigidos pela legislação em vigor, definidos no *caput*, os seguintes demonstrativos:

- I - demonstrativo da receita corrente líquida, de acordo com o art. 2º, inciso IV da Lei Complementar nº 101/2000;
- II - demonstrativo dos recursos a serem aplicados na manutenção e desenvolvimento do ensino e no ensino fundamental, para fins do atendimento do disposto no art. 212 da Constituição da República e no art. 60 do Ato das Disposições Constitucionais Transitórias;
- III - demonstrativo dos recursos a serem aplicados no FUNDEB - Fundo de Manutenção e Desenvolvimento da Educação Básica e de Valorização dos profissionais da Educação, para fins do atendimento ao artigo 60 do ADCT, com as alterações introduzidas pela



CÂMARA MUNICIPAL DE PIUMHI

Rua Visconde de Ouro Preto, 435 - CEP 37.925-000 - Centro - Piumhi/MG

CNPJ: 04.889.589/0001-81 Site: www.piumhi.mg.leg.br

E-mail: apoio@camarapiumhi.mg.gov.br Telefone: (37) 3371-9001

Emenda Constitucional nº 53/2006, pela Emenda Constitucional nº 108/2020 e pelas respectivas Leis nº 11.494/2007 e nº 14.113/2020;

IV - demonstrativo dos recursos a serem aplicados nas ações e serviços públicos de saúde, para fins do atendimento disposto na Emenda Constitucional nº 29/2000;

V - demonstrativo da despesa com pessoal, para fins do atendimento do disposto no art. 169 da Constituição da República e na Lei Complementar nº 101/2000.

Art. 7º A estimativa da receita e a fixação da despesa constantes do Projeto de Lei Orçamentária de 2026 serão elaboradas a valores correntes do exercício de 2025 projetados ao exercício a que se refere.

Parágrafo único. O Projeto de Lei Orçamentária atualizará a estimativa da margem de expansão das despesas, caso ocorram acréscimos de receitas resultantes do crescimento da economia e da evolução de outras variáveis que impliquem aumento da base de cálculo, bem como de alterações na Legislação Tributária, devendo ser garantidas, no mínimo, as metas de resultado primário e nominal estabelecidas nesta Lei.

Art. 8º O Poder Legislativo e as entidades da Administração Indireta encaminharão ao Setor de Planejamento (ou Órgão Central de Contabilidade) do Poder Executivo, até o dia 30 de junho de 2025, suas respectivas propostas orçamentárias, para fins de consolidação do Projeto de Lei Orçamentária.

Art. 9º Na programação da despesa não poderão ser fixadas despesas sem que estejam definidas as respectivas fontes de recursos, de forma a evitar o comprometimento do equilíbrio orçamentário entre a receita e a despesa.

Art. 10. A Lei Orçamentária discriminará, nos órgãos da Administração Direta e nas entidades da Administração Indireta responsáveis pelo débito, as dotações destinadas ao pagamento de precatórios judiciais em cumprimento ao disposto no art. 100 da Constituição da República.

§ 1º Para fins de acompanhamento, controle e centralização, a Procuradoria Municipal encaminhará até 30 de junho de 2025 ao Setor de Planejamento (ou Órgão Central de Contabilidade) os processos referentes ao pagamento de precatórios para fins de alocação de recursos no orçamento do Município especificado.



CÂMARA MUNICIPAL DE PIUMHI

Rua Visconde de Ouro Preto, 435 - CEP 37.925-000 - Centro - Piumhi/MG

CNPJ: 04.889.589/0001-81 Site: www.piumhi.mg.leg.br

E-mail: apoio@camarapiumhi.mg.gov.br Telefone: (37) 3371-9001

- I - número do processo;
- II - número do precatório;
- III - data da expedição do precatório;
- IV - nome do beneficiário e CPF/CNPJ;
- V - valor individualizado por beneficiário e valor total a ser pago.

§ 2º Os recursos alocados para os fins previstos no *caput* deste artigo não poderão ser cancelados para abertura de créditos adicionais com outra finalidade, exceto no caso de saldo orçamentário remanescente ocioso.

Das Disposições Relativas à Dívida e ao Endividamento Público Municipal

Art. 11. A administração da dívida pública municipal interna e/ou externa tem por objetivo principal minimizar custos, reduzir o montante da dívida pública e viabilizar fontes alternativas de recursos para o Tesouro Municipal.

§ 1º Deverão ser garantidos na Lei Orçamentária os recursos necessários para pagamento da dívida.

§ 2º O Município, por meio de seus órgãos e entidades, subordinar-se-á às normas estabelecidas na Resolução nº 40/2001 do Senado Federal, que dispõe sobre os limites globais para o montante da dívida pública consolidada e da dívida pública mobiliária, em atendimento ao disposto no art. 52, incisos VI e IX, da Constituição da República.

Art. 12. Na Lei Orçamentária para o exercício de 2026, as despesas com amortização, juros e demais encargos da dívida serão fixadas com base nas operações contratadas.

Art. 13. A Lei Orçamentária poderá conter autorização para contratação de operações de crédito pelo Poder Executivo, a qual ficará condicionada ao atendimento das normas estabelecidas na Lei Complementar nº 101/2000 e na Resolução nº 43/2001 do Senado Federal e demais legislações vigentes.

Art. 14. A Lei Orçamentária poderá conter autorização para a realização de operações de crédito por antecipação de receita orçamentária, desde que observado o disposto no art. 38 da Lei Complementar nº 101/2000 e atendidas as exigências estabelecidas na Resolução nº 43/2001 do Senado Federal.



CÂMARA MUNICIPAL DE PIUMHI

Rua Visconde de Ouro Preto, 435 - CEP 37.925-000 - Centro - Piumhi/MG

CNPJ: 04.889.589/0001-81 Site: www.piumhi.mg.leg.br

E-mail: apoio@camarapiumhi.mg.gov.br Telefone: (37) 3371-9001

Art. 15. A Lei Orçamentária conterá reserva de contingência constituída exclusivamente com recursos do orçamento fiscal e será equivalente a até 0,5% (meio por cento) da receita corrente líquida prevista na proposta orçamentária de 2026, destinada ao atendimento de passivos contingentes, outros riscos e eventos fiscais imprevistos e como fonte de recursos para abertura de créditos adicionais de dotações orçamentárias que se tornarem insuficientes.

Das Disposições Sobre Política de Pessoal e Encargos Sociais

Art. 16. Para fins de atendimento ao disposto no art. 169, § 1º, inciso II, da Constituição da República, observado o inciso I do mesmo parágrafo, ficam autorizados para o exercício de 2026 as concessões de quaisquer vantagens, aumentos de remuneração, criação de cargos, empregos e funções, alterações de estrutura de carreiras, bem como admissões ou contratações de pessoal a qualquer título, desde que observado o disposto nos arts. 15, 16 e 17 da Lei Complementar nº 101/2000.

§ 1º Além de observar as normas do *caput*, no exercício financeiro de 2026, as despesas com pessoal dos Poderes Executivo e Legislativo deverão atender as disposições contidas nos arts. 18, 19 e 20 da Lei Complementar nº 101/2000.

§ 2º Se a despesa total com pessoal ultrapassar os limites estabelecidos no art. 19 da Lei Complementar nº 101/2000, serão adotadas as medidas de que tratam os §§ 3º e 4º do art. 169 da Constituição da República.

§ 3º Fica autorizada a revisão geral das remunerações, subsídios, proventos e pensões dos servidores ativos e inativos dos Poderes Executivo e Legislativo e da Autarquia, cujo percentual será definido em lei específica.

Da Previsão para Contratação Excepcional de Horas Extras

Art. 17. Se durante o exercício de 2026 a despesa com pessoal atingir o limite de que trata o parágrafo único do art. 22 da Lei Complementar nº 101/2000, o pagamento da realização de serviço extraordinário somente poderá ocorrer quando destinada ao atendimento de relevante interesse público que enseje situações emergenciais de risco ou de prejuízo para a sociedade.

Parágrafo único. A autorização para a realização de serviço extraordinário para atender as situações previstas no *caput* deste artigo no âmbito do Poder Executivo é de exclusiva



CÂMARA MUNICIPAL DE PIUMHI

Rua Visconde de Ouro Preto, 435 - CEP 37.925-000 - Centro - Piumhi/MG

CNPJ: 04.889.589/0001-81 Site: www.piumhi.mg.leg.br

E-mail: apoio@camarapiumhi.mg.gov.br Telefone: (37) 3371-9001

competência do Prefeito Municipal e no âmbito do Poder Legislativo é de exclusiva competência do Presidente da Câmara.

Das Disposições Sobre a Receita e Alterações na Legislação Tributária do Município

Art. 18. A estimativa da receita que constará do Projeto de Lei Orçamentária para o exercício de 2026, com vistas à expansão da base tributária e consequente aumento das receitas próprias, contemplará medidas de aperfeiçoamento da administração dos tributos municipais, dentre as quais:

I - aperfeiçoamento do sistema de formação, tramitação e julgamento dos processos tributário administrativos, visando à racionalização, simplificação e agilização;

II - aperfeiçoamento dos sistemas de fiscalização, cobrança e arrecadação de tributos, objetivando a sua maior exatidão;

III - aperfeiçoamento dos processos tributário administrativos, por meio da revisão e racionalização das rotinas e processos, objetivando a modernização, a padronização de atividades, a melhoria dos controles internos e a eficiência na prestação de serviços;

IV - aplicação das penalidades fiscais como instrumento inibitório da prática de infração da Legislação Tributária.

Art. 19. A estimativa da receita de que trata o artigo anterior levará em consideração, adicionalmente, o impacto de alteração na Legislação Tributária, com destaque para:

I - atualização da planta genérica de valores do Município;

II - revisão, atualização ou adequação da legislação sobre Imposto Predial e Territorial Urbano, suas alíquotas, forma de cálculo, condições de pagamentos, descontos e isenções, inclusive com relação à progressividade deste imposto;

III - revisão da legislação sobre o uso do solo, com redefinição dos limites da zona urbana municipal;

IV - revisão da legislação referente ao Imposto Sobre Serviços de Qualquer Natureza;

V - revisão da legislação aplicável ao Imposto sobre Transmissão Inter Vivos de Bens Imóveis e de Direitos Reais sobre Imóveis;



CÂMARA MUNICIPAL DE PIUMHI

Rua Visconde de Ouro Preto, 435 - CEP 37.925-000 - Centro - Piumhi/MG

CNPJ: 04.889.589/0001-81 Site: www.piumhi.mg.leg.br

E-mail: apoio@camarapiumhi.mg.gov.br Telefone: (37) 3371-9001

VI - instituição de taxas pela utilização efetiva ou potencial de serviços públicos específicos e divisíveis, prestados ao contribuinte ou postos à sua disposição;

VII - revisão da legislação sobre as taxas pelo exercício do poder de polícia;

VIII - revisão das isenções dos tributos municipais objetivando atender o interesse público e a justiça fiscal;

IX - instituição, por lei específica, da Contribuição de Melhoria com a finalidade de tornar exequível a sua cobrança;

X - a instituição de novos tributos ou a modificação em decorrência de alterações legais daqueles já instituídos.

Art. 20. O Projeto de Lei que conceda ou amplie incentivo ou benefício de natureza tributária somente será aprovado se atendidas as exigências do art. 14 da Lei Complementar nº 101/2000.

Art. 21. Na estimativa das receitas do projeto de Lei Orçamentária poderão ser considerados os efeitos de propostas de alterações na Legislação Tributária que estejam em tramitação na Câmara Municipal.

Do Equilíbrio entre Receitas e Despesas

Art. 22. A elaboração do projeto, a aprovação e a execução da Lei Orçamentária do exercício de 2026 serão orientadas no sentido de alcançar o superávit primário necessário para garantir uma trajetória de solidez financeira da Administração Municipal, conforme discriminado no Anexo de Metas Fiscais constante desta Lei.

Art. 23. Os Projetos de Lei que impliquem em diminuição de receita ou aumento de despesa do Município no exercício de 2026 deverão estar acompanhados de demonstrativos que os discriminem, para cada um dos exercícios compreendidos no período de 2026 a 2029, demonstrando a memória de cálculo respectiva.

Parágrafo único. Não será aprovado Projeto de Lei que implique em aumento de despesa sem que esteja acompanhado das medidas definidas nos arts. 16 e 17 da Lei nº Complementar nº 101/2000.



CÂMARA MUNICIPAL DE PIUMHI

Rua Visconde de Ouro Preto, 435 - CEP 37.925-000 - Centro - Piumhi/MG

CNPJ: 04.889.589/0001-81 Site: www.piumhi.mg.leg.br

E-mail: apoio@camarapiumhi.mg.gov.br Telefone: (37) 3371-9001

Art. 24. As estratégias para busca ou manutenção do equilíbrio entre as receitas e despesas poderão levar em conta as seguintes medidas:

I - para elevação das receitas:

- a) a implementação das medidas previstas nos arts. 18, 19, 20 e 21 desta Lei;
- b) atualização e informatização do cadastro imobiliário;
- c) chamamento geral dos contribuintes inscritos na Dívida Ativa.

II - para redução das despesas:

a) utilização da modalidade de licitação denominada pregão e implantação de rigorosa pesquisa de preços, de forma a reduzir custos de toda e qualquer compra e evitar a cartelização dos fornecedores;

b) revisão geral das gratificações concedidas aos servidores.

Dos Critérios e Formas de Limitação de Empenho

Art. 25. Na hipótese de ocorrência das circunstâncias estabelecidas no *caput* do art. 9º e no inciso II do § 1º do art. 31 da Lei Complementar nº 101/2000, o Poder Executivo e o Poder Legislativo procederão à respectiva limitação de empenho e de movimentação financeira, calculada de forma proporcional à participação dos Poderes no total das dotações iniciais constantes da Lei Orçamentária de 2026, utilizando para tal fim as cotas orçamentárias e financeiras.

§ 1º Excluem-se da limitação prevista no *caput* deste artigo:

- I - as despesas com pessoal e encargos sociais;
- II - as despesas com benefícios previdenciários;
- III - as despesas com amortização, juros e encargos da dívida;
- IV - as despesas com PASEP;
- V - as despesas com o pagamento de precatórios e sentenças judiciais;
- VI - as demais despesas que constituam obrigação constitucional e legal.

§ 2º O Poder Executivo comunicará ao Poder Legislativo o montante que lhe caberá tornar indisponível para empenho e movimentação financeira, conforme proporção estabelecida no *caput* deste artigo.



CÂMARA MUNICIPAL DE PIUMHI

Rua Visconde de Ouro Preto, 435 - CEP 37.925-000 - Centro - Piumhi/MG

CNPJ: 04.889.589/0001-81 Site: www.piumhi.mg.leg.br

E-mail: apoio@camarapiumhi.mg.gov.br Telefone: (37) 3371-9001

§ 3º Os Poderes Executivo e Legislativo, com base na comunicação de que trata o parágrafo anterior, emitirão e publicarão ato próprio estabelecendo os montantes que caberão aos respectivos órgãos e entidades na limitação do empenho e da movimentação financeira.

§ 4º Se verificado, ao final de um bimestre, que a realização da receita não será suficiente para garantir o equilíbrio das contas públicas, adotar-se-ão as mesmas medidas previstas neste artigo.

Das Normas Relativas ao Controle de Custos e Avaliação dos Resultados dos Programas Financiados com Recursos dos Orçamentos

Art. 26. O Poder Executivo realizará estudos visando à definição de controle de custos e a avaliação do resultado dos programas de governo.

Art. 27. A Lei Orçamentária de 2026 e se seus créditos adicionais deverão agregar todas as ações governamentais necessárias ao cumprimento dos objetivos dos respectivos programas, sendo que as ações governamentais que não contribuírem para a realização de um programa finalístico deverão ser agregadas num programa denominado "Apoio Administrativo" ou de finalidade semelhante.

Parágrafo único. Merecerá destaque o aprimoramento da gestão orçamentária, financeira e patrimonial, por intermédio da modernização dos instrumentos de planejamento, execução, avaliação e controle interno, visando à eficiência e eficácia administrativa.

Das Condições e Exigências para Transferências de Recursos a Entidades Públicas e Privadas

Art. 28. É vedada a inclusão na Lei Orçamentária e em seus créditos adicionais de dotações a título de subvenções sociais, ressalvadas aquelas as autorizadas mediante lei específica que sejam destinadas:

I - às entidades que prestem atendimento direto ao público, de forma gratuita, nas áreas de assistência social, saúde, educação ou cultura;

II - para habilitar-se ao recebimento de subvenções sociais, a entidade privada sem fins lucrativos deverá estar de acordo as condições e normas estabelecidas pela Lei nº 13.019, de 31 de julho de 2014 e demais legislações vigentes.



CÂMARA MUNICIPAL DE PIUMHI

Rua Visconde de Ouro Preto, 435 - CEP 37.925-000 - Centro - Piumhi/MG

CNPJ: 04.889.589/0001-81 Site: www.piumhi.mg.leg.br

E-mail: apoio@camarapiumhi.mg.gov.br Telefone: (37) 3371-9001

Art. 29. É vedada a inclusão na Lei Orçamentária e em seus créditos adicionais de dotações a título de auxílios e contribuições para entidades públicas e/ou privadas, ressalvadas as autorizadas mediante lei específica e desde que sejam:

I - de atendimento direto e gratuito ao público, voltadas para as ações relativas ao ensino, saúde, cultura, assistência social, esporte, agropecuária e de proteção ao meio ambiente;

II - associações ou consórcios intermunicipais, constituídos exclusivamente por entes públicos, legalmente instituídos e signatários de contrato de gestão com a administração pública municipal e que participem da execução de programas municipais.

Art. 30. É vedada a inclusão na Lei Orçamentária e em seus créditos adicionais de dotações a título de contribuições para entidades privadas de fins lucrativos, ressalvadas as instituídas por lei específica, no âmbito do Município que sejam destinadas aos programas de desenvolvimento econômico.

Art. 31. É vedada a inclusão, na Lei Orçamentária e em seus créditos adicionais, de dotação para a realização de transferência financeira a outro ente da federação, exceto para atender as situações que envolvam claramente ao atendimento de interesse local observado as exigências do art. 25 da Lei Complementar nº 101/2000.

Art. 32. As entidades beneficiadas com os recursos públicos previstos nesta Seção, a qualquer título, submeter-se-ão à fiscalização do Poder Executivo com a finalidade de verificar o cumprimento dos objetivos para os quais receberam os recursos.

Art. 33. As transferências de recursos às entidades previstas nos arts. 28 a 30 desta Seção deverão ser precedidas da aprovação de plano de trabalho e da celebração de termo de fomento ou termo de colaboração, devendo ser observadas na elaboração de tais instrumentos as exigências contidas na Lei nº 13.019, de 31 de julho de 2014, e/ou outra Lei que vier substituí-la ou alterá-la.

§ 1º Compete ao órgão ou entidade concedente através do Órgão de Controle Interno o acompanhamento da realização do plano de trabalho executado com recursos transferidos pelo Município.

§ 2º É vedada a celebração de convênio com entidade em situação irregular com o Município, em decorrência de transferência feita anteriormente.



CÂMARA MUNICIPAL DE PIUMHI

Rua Visconde de Ouro Preto, 435 - CEP 37.925-000 - Centro - Piumhi/MG

CNPJ: 04.889.589/0001-81 Site: www.piumhi.mg.leg.br

E-mail: apoio@camarapiumhi.mg.gov.br Telefone: (37) 3371-9001

Art. 34. É vedada a destinação na Lei Orçamentária e em seus créditos adicionais de recursos para diretamente cobrir necessidades de pessoas físicas, ressalvadas as que atendam às exigências do art. 26 da Lei Complementar nº 101/2000 e sejam observadas as condições definidas na lei específica.

Parágrafo único. As normas do *caput* deste artigo não se aplicam a ajuda a pessoas físicas custeadas pelos recursos do Sistema Único de Saúde.

Art. 35. A transferência de recursos financeiros de uma entidade para outra, inclusive da Prefeitura Municipal para as entidades da Administração Indireta e para a Câmara Municipal, fica limitada ao valor previsto na Lei Orçamentária Anual e em seus créditos adicionais.

Parágrafo único. O aumento da transferência de recursos financeiros de uma entidade para outra somente poderá ocorrer mediante prévia autorização legislativa, conforme determina o art. 167, inciso VI da Constituição da República.

Dos Parâmetros para a Elaboração da Programação Financeira e do Cronograma

Mensal de Desembolso

Art. 36. O Poder Executivo publicará, até 60 (sessenta) dias após a publicação da Lei Orçamentária de 2026, as metas bimestrais de arrecadação, a programação financeira e o cronograma mensal de desembolso, respectivamente, nos termos dos arts. 8º e 13 da Lei Complementar nº 101/2000.

§ 1º Para atender ao *caput* deste artigo, as entidades da administração indireta e o Poder Legislativo encaminharão ao Órgão Central de Contabilidade do Município, até 15 (quinze) dias após a publicação da Lei Orçamentária de 2026, os seguintes demonstrativos:

I - as metas mensais de arrecadação de receitas, de forma a atender o disposto no art. 13 da Lei Complementar nº 101/2000;

II - a programação financeira das despesas, nos termos do art. 8º da Lei Complementar nº 101/2000;

III - o cronograma mensal de desembolso, incluídos os pagamentos dos restos a pagar, nos termos do art. 8º da Lei Complementar nº 101/2000.



CÂMARA MUNICIPAL DE PIUMHI

Rua Visconde de Ouro Preto, 435 - CEP 37.925-000 - Centro - Piumhi/MG

CNPJ: 04.889.589/0001-81 Site: www.piumhi.mg.leg.br

E-mail: apoio@camarapiumhi.mg.gov.br Telefone: (37) 3371-9001

§ 2º O Poder Executivo deverá dar publicidade às metas bimestrais de arrecadação, à programação financeira e ao cronograma mensal de desembolso através do órgão oficial de publicação do Município até 60 (sessenta) dias após a publicação da Lei Orçamentária de 2026;

§ 3º A programação financeira e o cronograma mensal de desembolso tratados no *caput* deste artigo deverão ser elaborados de forma a garantir o cumprimento da meta de resultado primário estabelecida nesta Lei.

Da Definição de Critérios para Início de Novos Projetos

Art. 37. Além da observância das metas e prioridades definidas nos termos do art. 2º desta Lei, a Lei Orçamentária de 2026 e seus créditos adicionais, observando o disposto no art. 45 da Lei Complementar nº 101/2000, somente incluirão projetos novos se:

I - estiverem compatíveis com o Plano Plurianual de 2026-2029 e com as normas desta Lei;

II - as dotações consignadas às obras já iniciadas forem suficientes para o atendimento de seu cronograma físico-financeiro;

III - estiverem preservados os recursos necessários à conservação do patrimônio público;

IV - os recursos alocados destinarem-se a contrapartidas de recursos federais, estaduais ou de operações de crédito.

Parágrafo único. Considera-se projeto em andamento, para os efeitos desta Lei, aquele cuja execução iniciar-se até a data de encaminhamento da proposta orçamentária de 2026, cujo cronograma de execução ultrapasse o término do exercício de 2025.

Da Definição das Despesas Consideradas Irrelevantes

Art. 38. Para fins do disposto no § 3º do art. 16 da Lei Complementar nº 101/2000, são consideradas despesas irrelevantes aquelas cujo valor não ultrapasse os limites previstos nos incisos I e II do art. 75 da Lei nº 14.133/2021, nos casos, respectivamente, de obras e serviços de engenharia e de serviços de manutenção de veículos automotores; de outros serviços e compras, e outra Lei que vier substituí-la ou alterá-la.



CÂMARA MUNICIPAL DE PIUMHI

Rua Visconde de Ouro Preto, 435 - CEP 37.925-000 - Centro - Piumhi/MG

CNPJ: 04.889.589/0001-81 Site: www.piumhi.mg.leg.br

E-mail: apoio@camarapiumhi.mg.gov.br Telefone: (37) 3371-9001

Do Incentivo à Participação Popular

Art. 39. O projeto de Lei Orçamentária do Município, relativo ao exercício financeiro de 2026, deverá assegurar a transparência na elaboração e execução do orçamento.

Parágrafo único. O princípio da transparência implica, além da observância do princípio constitucional da publicidade, a abertura de participações e a utilização dos meios eletrônicos disponíveis para garantir o efetivo acesso dos munícipes às informações relativas ao orçamento.

Art. 40. Será assegurada ao cidadão a participação nas audiências públicas para:

I - elaboração da proposta orçamentária de 2026 mediante regular processo de consulta;

II - avaliação das metas fiscais, conforme definido no art. 9º, § 4º, da Lei Complementar nº 101/2000, ocasião em que o Poder Executivo demonstrará o comportamento das metas previstas nesta Lei.

Das Disposições Gerais

Art. 41. O Poder Executivo, com respaldo na Consulta nº 958027 - TCEMG, poderá, mediante Decreto específico, remanejar, transpor ou transferir, total ou parcialmente, as dotações orçamentárias aprovadas na Lei Orçamentária de 2026 e em seus créditos adicionais e ainda em decorrência da extinção, transformação, transferência, incorporação ou desmembramento de órgãos, entidades ou fundos, bem como de alterações de suas competências e atribuições, mantida a estrutura programática, expressa por categoria de programação.

I - realizar a transposição, o remanejamento ou a transferência de recursos de uma categoria econômica de programação para outra ou de um órgão para outro, por meio de Decreto, em decorrência da alteração na estrutura dos órgãos da Administração Direta e das entidades da Administração Indireta e para atender as necessidades de execução, desde que verificada a inviabilidade técnica, operacional ou econômica da execução do crédito;

II – através de Decreto alterar e/ou incluir fontes de destinação de recursos pertencente à mesma classificação orçamentária;



CÂMARA MUNICIPAL DE PIUMHI

Rua Visconde de Ouro Preto, 435 - CEP 37.925-000 - Centro - Piumhi/MG

CNPJ: 04.889.589/0001-81 Site: www.piumhi.mg.leg.br

E-mail: apoio@camarapiumhi.mg.gov.br Telefone: (37) 3371-9001

III - realocar saldos dentro da mesma categoria de programação, criando, quando necessário, novos elementos de despesas;

IV - abrir créditos adicionais suplementares até o limite de 30% (trinta por cento) do Orçamento Fiscal, com a finalidade de incorporar valores que excedam as previsões constantes da Lei Orçamentária, mediante a utilização de recursos provenientes de anulação parcial ou total de dotações;

V - realizar através de Decreto específico alteração de fonte de recurso pertencente à mesma classificação orçamentária;

VI - realizar durante a execução orçamentaria de 2026 a criação, por Decreto, de fontes de recursos em qualquer dotação já existente, inclusive aquelas codificações relacionadas ao superávit financeiro.

Art. 42. A reabertura dos créditos especiais e extraordinários, conforme disposto no art. 167, § 2º da Constituição da República, será efetivada mediante Decreto do Poder Executivo, utilizando-se os recursos previstos no art. 43 da Lei nº 4.320/1964.

Art. 43. O Poder Executivo poderá encaminhar mensagem ao Poder Legislativo para propor modificações no projeto de Lei Orçamentária Anual, enquanto não iniciada a sua votação, no tocante às partes cuja alteração venha ser proposta.

Art. 44. Se o projeto de Lei Orçamentária de 2026 não for encaminhado à sanção até o final do exercício financeiro de 2025, fica o Poder Executivo Municipal autorizado a executar a proposta orçamentária na forma original, até a sanção da respectiva Lei Orçamentária Anual.

Art. 45. Em atendimento ao disposto no art. 4º, §§ 1º, 2º e 3º da Lei Complementar nº 101/2000, integram a presente Lei os seguintes anexos:

I - Anexo de Metas Fiscais e Providências;

II - Anexo de Riscos Fiscais;

III - Anexos de Metas e Prioridades de Governo;

IV - Metas Fiscais - Demonstrativo das Metas Anuais;



CÂMARA MUNICIPAL DE PIUMHI

Rua Visconde de Ouro Preto, 435 - CEP 37.925-000 - Centro - Piumhi/MG

CNPJ: 04.889.589/0001-81 Site: www.piumhi.mg.leg.br

E-mail: apoio@camarapiumhi.mg.gov.br Telefone: (37) 3371-9001

V - Demonstrativo da Avaliação do Cumprimento das Metas Fiscais do Exercício Anterior;

VI - Demonstrativo das Metas Fiscais Anuais comparadas com as fixadas nos três últimos exercícios;

VII - Demonstrativo da Evolução do Patrimônio Líquido;

VIII - Demonstrativo da Origem e Aplicação dos Recursos Obtidos com a Alienação de Ativos;

IX - Demonstrativo da Estimativa e Compensação da Renúncia de Receita.

Art. 46. Esta Lei entra em vigor na data de sua publicação, revogando-se as disposições em contrário.

Piumhi-MG, 9 de julho de 2025.


JOSÉ WELINGTON DA SILVA

Presidente da Câmara Municipal de Piumhi


JOÃO MARCOS MACEDO SILVEIRA

1º Secretário da Câmara Municipal de Piumhi de Piumhi

| | | | | | | | |
|-----------------------------|---------|----------------------|--|---|--|--|--|
| IMAGEM NÃO DISPONÍVEL | ENTIDAD | PREFEITURA MUNICIPAL | | Resultado de Índices Oficiais Lei de Diretrizes Orçamentários Exercício de 2026 | | | |
| | MUNICIP | PIUMHI | | | | | |
| | UF: | MINAS GERAIS | | | | | |

Informações sobre o PIB

Esfera do PIB: FEDERAL

| | | | | | | | | |
|--|-------------------|-------------------|------|-------------------|------|-------------------|--|--|
| Percentual do PIB para o exercício de 2025: | 2.0000 % | | | | | | | |
| Valor do PIB previsto para o exercício de 2024: | 11.300.000.000,00 | | | | | | | |
| Valor do PIB realizado para o exercício de 2024: | 11.700.000.000,00 | | | | | | | |
| Percentual do PIB previsto para os próximos | 2026 | 1.7000 % | 2027 | 2.0000 % | 2028 | 2.0000 % | | |
| Valor do PIB previsto para os próximos | 2026 | 12.137.000.000,00 | 2027 | 12.380.000.000,00 | 2028 | 12.600.000.000,00 | | |

Fonte das informações do Boletim Focus(BCB) e IBGE



Fatores de Cálculo

| | | | | | | | | |
|------------------|------------------------------|----------|---------------|----------|---------------|----------|---------------|----------|
| Descriçã | Índice Nacional de Preços ao | | | | | | Sigla: | IPCA |
| Percentual | Fevereiro/2024 | 0.8300 % | Marco/2024 | 0.1600 % | Abril/2024 | 0.3800 % | Maio/2024 | 0.4600 % |
| | Junho/2024 | 0.2100 % | Julho/2024 | 0.3800 % | Agosto/2024 | -0.0200 | Setembro/2024 | 0.4400 % |
| | Outubro/2024 | 0.5600 % | Novembro/2024 | 0.3900 % | Dezembro/2024 | 0.5200 % | Janeiro/2025 | 0.1600 % |
| Índices Oficiais | 2023 | 4.6200 % | 2024 | 4.8300 % | | | | |
| Previsão para: | 2025 | 5.6000 % | 2026 | 3.8000 % | 2027 | 3.5000 % | 2028 | 3.0000 % |

Fonte das informações do Boletim Focus(BCB) e IBGE

Informações sobre o índice de inflação

| | | | | | |
|-----------------------------|------------|-------------------------|----------|---------------------|----------|
| Índices de correção mensal: | | Fatores previstos para: | | Índice de Deflação: | |
| Fevereiro/2024 | 106.6480 % | 2026 | 5.5000 % | 2023 | 1.0210 % |
| Marco/2024 | 105.7700 % | | | 2024 | 1.0200 % |
| Abril/2024 | 105.6010 % | 2027 | 5.5000 % | 2025 | 1.0000 % |
| Maio/2024 | 105.2010 % | | | 2026 | 1.0380 % |
| Junho/2024 | 104.7190 % | 2028 | 5.0000 % | 2027 | 1.0350 % |
| Julho/2024 | 104.5000 % | | | 2028 | 1.0300 % |
| Agosto/2024 | 104.1040 % | | | | |
| Setembro/2024 | 104.1250 % | | | | |
| Outubro/2024 | 103.6690 % | | | | |
| Novembro/202 | 103.0920 % | | | | |
| Dezembro/202 | 103.0920 % | | | | |
| Janeiro/2025 | 102.1600 % | | | | |



Projeção da Receita (Anual)

| Código | Descrição | 2025 | 2026 | 2027 | 2028 |
|----------------|---|---------------|---------------|---------------|---------------|
| 1.1.1.4.51.1.1 | Imp. s/ Serv. Qualq. Nat.- ISSQN Princ | 10.865.233,37 | 13.859.021,20 | 12.524.547,21 | 12.280.774,37 |
| 1.1.1.4.51.1.2 | Imp. s/ Serv. Qualq. Nat.- ISSQN MJM | 36.697,06 | 38.715,39 | 40.944,75 | 42.886,98 |
| 1.1.1.4.51.1.3 | Imp. s/ Serv. Qualq. Nat.- ISSQN DA | 6.518,79 | 6.877,32 | 7.255,57 | 7.618,35 |
| 1.1.1.4.51.1.4 | Imp. s/ Serv. Qualq. Nat.- ISSQN MJMDA | 1.811,52 | 1.911,16 | 2.016,28 | 2.117,10 |
| 1.1.2.0.00.0.0 | Taxas | 3.795.988,47 | 4.004.767,85 | 4.225.030,03 | 4.436.281,58 |
| 1.1.2.1.00.0.0 | Taxas pelo Exercício do Poder de Polícia | 1.107.650,93 | 1.168.571,74 | 1.232.843,19 | 1.294.485,36 |
| 1.1.2.1.01.0.0 | Taxas Inspeção, Controle e Fiscalização | 1.097.286,13 | 1.157.636,87 | 1.221.306,88 | 1.282.372,25 |
| 1.1.2.1.01.0.1 | Taxas Inspecao, Controle Fiscal Princ | 1.081.009,20 | 1.140.464,72 | 1.203.190,28 | 1.263.349,82 |
| 1.1.2.1.01.0.2 | Taxas Inspec Control Fiscal Mult Jur Mora | 11.817,20 | 12.467,15 | 13.152,84 | 13.810,49 |
| 1.1.2.1.01.0.3 | Taxas Inspecao, Controle Fiscal Div Ativ | 3.730,42 | 3.935,59 | 4.152,03 | 4.359,63 |
| 1.1.2.1.01.0.4 | Taxas Inspec Controle e Fiscal MJMD Ativ | 729,31 | 769,41 | 811,73 | 852,31 |
| 1.1.2.1.04.0.0 | Taxa Controle e Fiscalização Ambiental | 4.882,77 | 5.151,34 | 5.434,67 | 5.706,39 |
| 1.1.2.1.04.0.1 | Taxa Controle Fiscal Amblien Princ | 4.882,77 | 5.151,34 | 5.434,67 | 5.706,39 |
| 1.1.2.1.50.0.0 | Taxa Fiscalização Vigilância Sanitária | 5.482,03 | 5.783,53 | 6.101,63 | 6.406,72 |
| 1.1.2.1.50.0.1 | Taxa Fiscaliz Vigil Sanit Princ | 5.460,04 | 5.760,33 | 6.077,15 | 6.381,01 |
| 1.1.2.1.50.0.2 | Taxa Fiscaliz Vigil Sanit Mult Jur Mora | 21,99 | 23,20 | 24,48 | 25,71 |
| 1.1.2.2.00.0.0 | Taxas pela Prestação de Serviços | 2.688.337,54 | 2.836.196,11 | 2.992.186,85 | 3.141.796,22 |
| 1.1.2.2.01.0.0 | Taxas pela Prestação Serviços em Geral | 2.688.337,54 | 2.836.196,11 | 2.992.186,85 | 3.141.796,22 |
| 1.1.2.2.01.0.1 | Taxas pela Prest Serv Geral Princ | 2.446.275,11 | 2.580.820,28 | 2.722.765,37 | 2.858.903,65 |
| 1.1.2.2.01.0.2 | Taxas pela Prest Serv Geral Mult Jur Mor | 118.092,37 | 124.587,44 | 131.439,73 | 138.011,72 |

for file

[Signature]

ENTIDADE: PREFEITURA MUNICIPAL
MUNICÍPIO: PIUMHI
UF: MINAS GERAIS



Quadro 5 – Memória de Cálculo da Receita
Projeção da Receita para o Período de 2025 a 2028
Leis de Diretrizes Orçamentárias para o Exercício de 2026

FOLHA: 3

Projeção da Receita (Anual)

| Código | Descrição | 2025 | 2026 | 2027 | 2028 |
|----------------|--|---------------|---------------|---------------|---------------|
| 1.1.2.2.01.0.3 | Taxas pela Prest Serv Geral Div Ativa | 87.574,84 | 92.391,45 | 97.472,37 | 102.346,63 |
| 1.1.2.2.01.0.4 | Taxas Prest Serv Geral M.J.M.Div.Ativ | 36.395,22 | 38.396,96 | 40.508,78 | 42.534,22 |
| 1.2.0.0.00.0.0 | Contribuições | 4.982.020,38 | 5.256.031,50 | 5.545.113,26 | 5.822.368,91 |
| 1.2.4.0.00.0.0 | Contrib p/ Custeio Serviço Ilum Publica | 4.982.020,38 | 5.256.031,50 | 5.545.113,26 | 5.822.368,91 |
| 1.2.4.1.00.0.0 | Contrib p/ Custeio Serviço Ilum Publica | 4.982.020,38 | 5.256.031,50 | 5.545.113,26 | 5.822.368,91 |
| 1.2.4.1.50.0.0 | Contrib p/ Custeio Serviço Ilum Publica | 4.982.020,38 | 5.256.031,50 | 5.545.113,26 | 5.822.368,91 |
| 1.2.4.1.50.0.1 | Contrib Cust Serv Ilum Publica Princ | 4.982.020,38 | 5.256.031,50 | 5.545.113,26 | 5.822.368,91 |
| 1.3.0.0.00.0.0 | Receita Patrimonial | 8.803.218,85 | 9.287.395,89 | 9.798.202,67 | 10.288.112,80 |
| 1.3.2.0.00.0.0 | Valores Mobiliários | 8.803.218,85 | 9.287.395,89 | 9.798.202,67 | 10.288.112,80 |
| 1.3.2.1.00.0.0 | Juros e Correções Monetárias | 8.801.345,56 | 9.285.419,57 | 9.796.117,65 | 10.285.923,53 |
| 1.3.2.1.01.0.0 | Remuneração de Depósitos Bancários | 8.801.345,56 | 9.285.419,57 | 9.796.117,65 | 10.285.923,53 |
| 1.3.2.1.01.0.1 | Remuneração de Depósitos Bancários Princ | 8.801.345,56 | 9.285.419,57 | 9.796.117,65 | 10.285.923,53 |
| 1.3.2.9.00.0.0 | Outros Valores Mobiliários | 1.873,29 | 1.976,32 | 2.085,02 | 2.189,27 |
| 1.3.2.9.99.0.0 | Outros Valores Mobiliários | 1.873,29 | 1.976,32 | 2.085,02 | 2.189,27 |
| 1.3.2.9.99.0.1 | Outros Valores Mobiliários - Principal | 1.873,29 | 1.976,32 | 2.085,02 | 2.189,27 |
| 1.6.0.0.00.0.0 | Receita de Serviços | 11.327.668,21 | 11.950.689,97 | 12.607.977,92 | 13.238.376,84 |
| 1.6.1.0.00.0.0 | Serv Administrativos Comerciais Gerais | 20.209,80 | 21.321,34 | 22.494,01 | 23.618,71 |
| 1.6.1.1.00.0.0 | Serv Administrativos Comerciais Gerais | 20.209,80 | 21.321,34 | 22.494,01 | 23.618,71 |
| 1.6.1.1.02.0.0 | Inscricao Concursos Processos Seletivos | 20.209,80 | 21.321,34 | 22.494,01 | 23.618,71 |
| 1.6.1.1.02.0.1 | Inscricao Concurs Processos Seletiv Prin | 20.209,80 | 21.321,34 | 22.494,01 | 23.618,71 |

pu Silva



ENTIDADE: PREFEITURA MUNICIPAL
MUNICÍPIO: PIUMHI
UF: MINAS GERAIS

Quadro 5 – Memória de Cálculo da Receita
Projeção da Receita para o Período de 2025 a 2028
Leis de Diretrizes Orçamentárias para o Exercício de 2026

Projeção da Receita (Anual)

| Código | Descrição | 2025 | 2026 | 2027 | 2028 |
|----------------|--|----------------|----------------|----------------|----------------|
| 1.6.9.0.00.0.0 | Outros Serviços | 11.307.458,41 | 11.929.368,63 | 12.585.483,91 | 13.214.758,13 |
| 1.6.9.9.00.0.0 | Outros Serviços | 11.307.458,41 | 11.929.368,63 | 12.585.483,91 | 13.214.758,13 |
| 1.6.9.9.50.0.0 | Receita de Serviços Sujeitos à Regulação | 11.307.458,41 | 11.929.368,63 | 12.585.483,91 | 13.214.758,13 |
| 1.6.9.9.50.1.0 | Serv Saneam Basico Abastecimento Agua | 8.508.552,34 | 8.976.522,72 | 9.470.231,47 | 9.943.743,04 |
| 1.6.9.9.50.1.1 | Serv Saneam Basico Abastec Agua Princ | 8.306.543,86 | 8.763.403,79 | 9.245.390,99 | 9.707.660,53 |
| 1.6.9.9.50.1.2 | Serv Saneam Basico Abastec Agua MJ | 202.008,48 | 213.118,93 | 224.840,48 | 236.082,51 |
| 1.6.9.9.50.2.0 | Serv Saneam Basico Esgotamento Sanit | 2.469.131,30 | 2.604.933,53 | 2.748.204,89 | 2.885.615,15 |
| 1.6.9.9.50.2.1 | Serv Saneam Basico Esgotam Sanit Princ | 2.411.206,98 | 2.543.823,37 | 2.683.733,65 | 2.817.920,34 |
| 1.6.9.9.50.2.2 | Serv Saneam Basico Esgotam Sanit MJ | 57.924,32 | 61.110,16 | 64.471,24 | 67.694,81 |
| 1.6.9.9.50.9.0 | Outros Serviços Sujeitos à Regulação | 329.774,77 | 347.912,38 | 367.047,55 | 385.399,94 |
| 1.6.9.9.50.9.1 | Out Serv Sujeitos Regulacao Princ | 322.887,49 | 340.646,29 | 359.381,83 | 377.350,91 |
| 1.6.9.9.50.9.2 | Out Serv Sujeitos Regulacao MJ | 6.887,28 | 7.266,09 | 7.665,72 | 8.049,03 |
| 1.7.0.0.00.0.0 | Transferências Correntes | 151.062.345,80 | 155.093.874,87 | 164.307.438,12 | 172.360.310,10 |
| 1.7.1.0.00.0.0 | Transferências da União e suas Entidades | 79.039.687,07 | 80.634.219,88 | 85.315.902,06 | 89.439.197,16 |
| 1.7.1.1.00.0.0 | Transf Decorr's Partic na Receita Uniao | 55.034.482,83 | 55.308.729,38 | 58.597.509,50 | 61.384.884,97 |
| 1.7.1.1.51.0.0 | Cola-Parte Fund Partic dos Munic FPM | 54.804.482,83 | 55.068.729,38 | 58.347.509,50 | 61.114.884,97 |
| 1.7.1.1.51.1.0 | Cola-Parte Fund Part Mun FPM Cola Mensal | 50.000.000,00 | 50.000.000,00 | 53.000.000,00 | 55.500.000,00 |
| 1.7.1.1.51.1.1 | Cola-Parte Fun Part Mun FPM Mensal Princ | 50.000.000,00 | 50.000.000,00 | 53.000.000,00 | 55.500.000,00 |
| 1.7.1.1.51.2.0 | Cola-Parte Fund Par Mu FPM Col Extraordi | 4.804.482,83 | 5.068.729,38 | 5.347.509,50 | 5.614.884,97 |
| 1.7.1.1.51.2.1 | Cola-Parte Fund Par Mu FPM Col Extraordi | 4.804.482,83 | 5.068.729,38 | 5.347.509,50 | 5.614.884,97 |

ENTIDADE: PREFEITURA MUNICIPAL
MUNICÍPIO: PIUMHI
UF: MINAS GERAIS

Quadro 5 – Memória de Cálculo da Receita
Projeção da Receita para o Período de 2025 a 2028
Leis de Diretrizes Orçamentárias para o Exercício de 2026

IMAGEM
NÃO
DISPONÍVEL

FOLHA: 5

Projeção da Receita (Anual)

| Código | Descrição | 2025 | 2026 | 2027 | 2028 |
|----------------|--|---------------|---------------|---------------|---------------|
| 1.7.1.1.52.0.0 | Cota-Parte Imp S/ Prop Territ Rural ITR | 230.000,00 | 240.000,00 | 250.000,00 | 270.000,00 |
| 1.7.1.1.52.0.1 | Cota-Parte Imp S/ Prop Ter Rur ITR Princ | 230.000,00 | 240.000,00 | 250.000,00 | 270.000,00 |
| 1.7.1.2.00.0.0 | Transf Compens Financs Explor Rec Natura | 964.346,24 | 1.017.585,29 | 1.073.341,51 | 1.127.008,59 |
| 1.7.1.2.51.0.0 | Cota-parte Comp Fin Expl Rec Miner CFEM | 26.214,45 | 27.656,25 | 29.177,36 | 30.636,23 |
| 1.7.1.2.51.0.1 | Cota-parte Comp Fin Expl Rec Miner CFEM | 26.214,45 | 27.656,25 | 29.177,36 | 30.636,23 |
| 1.7.1.2.52.0.0 | Cota-parte Comp Fin pela Producao Petrol | 938.131,79 | 989.729,04 | 1.044.164,15 | 1.096.372,36 |
| 1.7.1.2.52.4.0 | Cota-Parte Fund Especial Petroleo FEP | 938.131,79 | 989.729,04 | 1.044.164,15 | 1.096.372,36 |
| 1.7.1.2.52.4.1 | Cota-Parte Fund Especial Petroleo FEP Pr | 938.131,79 | 989.729,04 | 1.044.164,15 | 1.096.372,36 |
| 1.7.1.3.00.0.0 | Transf Recur Sistema Unico Saude SUS | 18.310.308,95 | 19.317.375,93 | 20.379.831,60 | 21.398.823,21 |
| 1.7.1.3.50.0.0 | Transf Rec SUS RF.Fund BI Manut ASPS | 18.310.308,95 | 19.317.375,93 | 20.379.831,60 | 21.398.823,21 |
| 1.7.1.3.50.1.0 | Transf Rec BI Manut ASPS Aten Primaria | 8.771.337,91 | 9.253.761,48 | 9.762.718,35 | 10.250.854,27 |
| 1.7.1.3.50.1.1 | Transf Rec BI Man Red SPS Aten Prim.Prin | 8.771.337,91 | 9.253.761,48 | 9.762.718,35 | 10.250.854,27 |
| 1.7.1.3.50.2.0 | Transf Rec BI Manut ASPS Aten Espec | 8.180.459,49 | 8.630.384,77 | 9.105.055,93 | 9.560.308,74 |
| 1.7.1.3.50.2.1 | Transf Rec BI Manut ASPS Aten Espec Prin | 8.180.459,49 | 8.630.384,77 | 9.105.055,93 | 9.560.308,74 |
| 1.7.1.3.50.3.0 | Transf Rec BI Manut ASPS Vig Saude | 1.004.116,06 | 1.059.342,45 | 1.117.606,29 | 1.173.486,60 |
| 1.7.1.3.50.3.1 | Transf Rec BI Manut ASPS Vig Saude Princ | 1.004.116,06 | 1.059.342,45 | 1.117.606,29 | 1.173.486,60 |
| 1.7.1.3.50.4.0 | Transf Rec BI Manut ASPS Ass Farmac | 333.445,99 | 351.785,51 | 371.133,72 | 389.690,42 |
| 1.7.1.3.50.4.1 | Transf Rec BI Manut Red SPS Ass Farmac | 333.445,99 | 351.785,51 | 371.133,72 | 389.690,42 |
| 1.7.1.3.50.5.0 | Transf Rec BI Manut ASPS Gestao SUS | 20.949,50 | 22.101,72 | 23.317,31 | 24.483,18 |
| 1.7.1.3.50.5.1 | Transf Rec BI Manut ASPS Gestao SUS Prin | 20.949,50 | 22.101,72 | 23.317,31 | 24.483,18 |



IMAGEM
NÃO
DISPONÍVEL

ENTIDADE: PREFEITURA MUNICIPAL
MUNICÍPIO: PIUMHI
UF: MINAS GERAIS

Quadro 5 – Memória de Cálculo da Receita
Projeção da Receita para o Período de 2025 a 2028
Leis de Diretrizes Orçamentárias para o Exercício de 2026

FOLHA: 6

Projeção da Receita (Anual)

| Código | Descrição | 2025 | 2026 | 2027 | 2028 |
|----------------|--|---------------|---------------|---------------|---------------|
| 1.7.1.4.00.0.0 | Transf Rec Fund Nac Desenvol Educac FNDE | 2.312.580,47 | 2.439.772,42 | 2.573.959,93 | 2.702.657,91 |
| 1.7.1.4.50.0.0 | Transferências do Salário-Educação | 1.683.396,19 | 1.775.986,16 | 1.873.665,43 | 1.967.348,69 |
| 1.7.1.4.50.0.1 | Transf do Salário-Educação Princ | 1.683.396,19 | 1.775.986,16 | 1.873.665,43 | 1.967.348,69 |
| 1.7.1.4.52.0.0 | Transf ref Prog Nac Alimen Escolar PNAE | 560.096,68 | 590.905,17 | 623.404,95 | 654.575,19 |
| 1.7.1.4.52.0.1 | Transf Prog Nac Alim Escolar PNAE Princ | 560.096,68 | 590.905,17 | 623.404,95 | 654.575,19 |
| 1.7.1.4.53.0.0 | Transf Prog Nac Apoio Transp Escol PNATE | 69.081,60 | 72.881,09 | 76.889,55 | 80.734,03 |
| 1.7.1.4.53.0.1 | Transf Prog Nac Transp Esc PNATE Princ | 69.081,60 | 72.881,09 | 76.889,55 | 80.734,03 |
| 1.7.1.5.00.0.0 | Transf. Rec de Compl. da União ao FUNDEB | 443.114,73 | 467.486,04 | 493.197,78 | 517.857,65 |
| 1.7.1.5.52.0.0 | Transf Rec Complement Uniao ao Fundeb VAAR | 443.114,73 | 467.486,04 | 493.197,78 | 517.857,65 |
| 1.7.1.5.52.0.1 | Transf Rec Compl Uniao Fundeb VAAR Princ | 443.114,73 | 467.486,04 | 493.197,78 | 517.857,65 |
| 1.7.1.6.00.0.0 | Transf Rec Fund Nac Assist Social FNAS | 1.497.113,69 | 1.579.454,96 | 1.666.325,00 | 1.749.641,26 |
| 1.7.1.6.50.0.0 | Transf Rec Fund Nac Assist Social FNAS | 1.497.113,69 | 1.579.454,96 | 1.666.325,00 | 1.749.641,26 |
| 1.7.1.6.50.0.1 | Transf Rec Fund Nac Ass Soci FNAS Princ | 1.497.113,69 | 1.579.454,96 | 1.666.325,00 | 1.749.641,26 |
| 1.7.1.9.00.0.0 | Outras Transf Recu Uniao e suas Entid | 477.740,16 | 504.015,86 | 531.736,74 | 558.323,57 |
| 1.7.1.9.58.0.0 | Transf Obrig Decorr Lei Comp n° 176/2020 | 180.172,64 | 190.082,13 | 200.536,65 | 210.563,48 |
| 1.7.1.9.58.0.1 | Transf Obrig Decorr LC n° 176/2020 Princ | 180.172,64 | 190.082,13 | 200.536,65 | 210.563,48 |
| 1.7.1.9.60.0.0 | Transf Pol. Nac Aldir Blanc Fomento Cult | 297.567,52 | 313.933,73 | 331.200,09 | 347.760,09 |
| 1.7.1.9.60.0.1 | Transf Pol. Nac Aldir Blanc Fomento Cult | 297.567,52 | 313.933,73 | 331.200,09 | 347.760,09 |
| 1.7.2.0.00.0.0 | Transf Estad e Distrito Fed e suas Entid | 46.842.157,16 | 47.094.225,82 | 50.965.008,27 | 53.493.258,74 |
| 1.7.2.1.00.0.0 | Partic na Receita Estados Distrito Fed | 37.386.435,54 | 37.928.989,50 | 40.451.683,93 | 42.454.266,13 |

pw lila

Projeção da Receita (Anual)

| Código | Descrição | 2025 | 2026 | 2027 | 2028 |
|----------------|--|---------------|---------------|---------------|---------------|
| 1.7.2.1.50.0.0 | Cota-Parte do ICMS | 28.500.000,00 | 28.500.000,00 | 30.500.000,00 | 31.500.000,00 |
| 1.7.2.1.50.0.1 | Cota-Parte do ICMS - Principal | 28.500.000,00 | 28.500.000,00 | 30.500.000,00 | 31.500.000,00 |
| 1.7.2.1.51.0.0 | Cota-Parte do IPVA | 8.500.000,00 | 9.000.000,00 | 9.500.000,00 | 10.500.000,00 |
| 1.7.2.1.51.0.1 | Cota-Parte do IPVA - Principal | 8.500.000,00 | 9.000.000,00 | 9.500.000,00 | 10.500.000,00 |
| 1.7.2.1.52.0.0 | Cota-Parte do IPI - Municípios | 350.000,00 | 380.000,00 | 400.000,00 | 400.000,00 |
| 1.7.2.1.52.0.1 | Cota-Parte IPI Municípios Princ | 350.000,00 | 380.000,00 | 400.000,00 | 400.000,00 |
| 1.7.2.1.53.0.0 | Cota-Parte Contrib Interv Dominio Econ | 46.435,54 | 48.989,50 | 51.683,93 | 54.268,12 |
| 1.7.2.1.53.0.1 | Cota-Parte Contrib Interv Dom Econ Princ | 46.435,54 | 48.989,50 | 51.683,93 | 54.268,12 |
| 1.7.2.3.00.0.0 | Transf Recur Sistema Unico Saude SUS | 8.227.136,89 | 8.679.629,42 | 9.157.009,04 | 9.614.859,51 |
| 1.7.2.3.50.0.0 | Transf Recur Sistema Unico Saude SUS | 8.227.136,89 | 8.679.629,42 | 9.157.009,04 | 9.614.859,51 |
| 1.7.2.3.50.0.1 | Transf Rec Sistema Unico Saude SUS Princ | 8.227.136,89 | 8.679.629,42 | 9.157.009,04 | 9.614.859,51 |
| 1.7.2.9.00.0.0 | Outras Transfer dos Estados Distrito Fed | 1.218.584,73 | 1.285.606,90 | 1.356.315,30 | 1.424.131,10 |
| 1.7.2.9.51.0.0 | Transf Estados destin Assist Social | 277.656,65 | 292.927,77 | 309.038,81 | 324.490,77 |
| 1.7.2.9.51.0.1 | Transf Estados dest Assist Social Princ | 277.656,65 | 292.927,77 | 309.038,81 | 324.490,77 |
| 1.7.2.9.52.0.0 | Transf Recu Destin Progs Educacao | 940.928,08 | 992.679,13 | 1.047.276,49 | 1.099.640,33 |
| 1.7.2.9.52.0.1 | Transf Recu Destin Progs Educacao Princ | 940.928,08 | 992.679,13 | 1.047.276,49 | 1.099.640,33 |
| 1.7.5.0.00.0.0 | Transf Outras Instituicoes Publicas | 24.745.736,51 | 26.106.752,03 | 27.542.623,40 | 28.919.754,58 |
| 1.7.5.1.00.0.0 | Transferências Recursos do FUNDEB | 24.745.736,51 | 26.106.752,03 | 27.542.623,40 | 28.919.754,58 |
| 1.7.5.1.50.0.0 | Transferências Recursos do FUNDEB | 24.745.736,51 | 26.106.752,03 | 27.542.623,40 | 28.919.754,58 |
| 1.7.5.1.50.0.1 | Transferências Recursos do FUNDEB Princ | 24.745.736,51 | 26.106.752,03 | 27.542.623,40 | 28.919.754,58 |

Handwritten signature

| | | | | |
|--|------------|----------------------|--|----------|
| <div>IMAGEM NÃO DISPONÍVEL</div> | ENTIDADE: | PREFEITURA MUNICIPAL | <div>Quadro 5 – Memória de Cálculo da Receita</div> <div>Projeção da Receita para o Período de 2025 a 2028</div> <div>Leis de Diretrizes Orçamentárias para o Exercício de 2026</div> <div>Projeção da Receita (Anual)</div> | FOLHA: 8 |
| | MUNICÍPIO: | PIUMHI | | |
| | UF: | MINAS GERAIS | | |
| | | | | |

| | | | | | |
|----------------|---|--------------|--------------|--------------|--------------|
| 1.7.9.0.00.0.0 | Demais Transferências Correntes | 434.765,06 | 458.677,14 | 483.904,39 | 508.099,62 |
| 1.7.9.1.00.0.0 | Transferências de Pessoas Físicas | 434.765,06 | 458.677,14 | 483.904,39 | 508.099,62 |
| 1.7.9.1.99.0.0 | Outras Transferências de Pessoas Físicas | 434.765,06 | 458.677,14 | 483.904,39 | 508.099,62 |
| 1.7.9.1.99.0.1 | Outras Transf Pessoas Físicas Princ | 434.765,06 | 458.677,14 | 483.904,39 | 508.099,62 |
| 1.9.0.0.00.0.0 | Outras Receitas Correntes | 1.048.533,00 | 1.106.202,30 | 1.167.343,43 | 1.225.395,62 |
| 1.9.2.0.00.0.0 | Indenizações, Restituições Ressarcimentos | 1.048.126,21 | 1.105.773,14 | 1.166.590,67 | 1.224.920,22 |
| 1.9.2.2.00.0.0 | Restituições | 1.048.126,21 | 1.105.773,14 | 1.166.590,67 | 1.224.920,22 |
| 1.9.2.2.99.0.0 | Outras Restituições | 1.048.126,21 | 1.105.773,14 | 1.166.590,67 | 1.224.920,22 |
| 1.9.2.2.99.0.1 | Outras Restituições - Principal | 1.048.126,21 | 1.105.773,14 | 1.166.590,67 | 1.224.920,22 |
| 1.9.9.0.00.0.0 | Demais Receitas Correntes | 406,79 | 429,16 | 452,76 | 475,40 |
| 1.9.9.9.00.0.0 | Outras Receitas Correntes | 406,79 | 429,16 | 452,76 | 475,40 |
| 1.9.9.9.99.0.0 | Outras Receitas | 406,79 | 429,16 | 452,76 | 475,40 |
| 1.9.9.9.99.2.0 | Outras Rec Nao Arrec Nao Proj RFB Prim | 406,79 | 429,16 | 452,76 | 475,40 |
| 1.9.9.9.99.2.1 | Out Rec Nao Arre Nao Proj RFB Prim - Pri | 406,79 | 429,16 | 452,76 | 475,40 |
| 2.0.0.0.00.0.0 | Receitas de Capital | 6.195.081,16 | 6.535.810,63 | 6.895.280,22 | 7.240.044,23 |
| 2.1.0.0.00.0.0 | Operações de Crédito | 1.212.299,48 | 1.278.975,95 | 1.349.319,63 | 1.416.785,61 |
| 2.1.1.0.00.0.0 | Operações de Crédito - Mercado Interno | 1.212.299,48 | 1.278.975,95 | 1.349.319,63 | 1.416.785,61 |
| 2.1.1.2.00.0.0 | Oper. Cred Contrat Mercado Interno | 1.212.299,48 | 1.278.975,95 | 1.349.319,63 | 1.416.785,61 |
| 2.1.1.2.01.0.0 | Oper. Cred Contrat Mercado Interno | 1.212.299,48 | 1.278.975,95 | 1.349.319,63 | 1.416.785,61 |
| 2.1.1.2.01.0.1 | Oper. Cred Contrat Mercado Interno Princ | 1.212.299,48 | 1.278.975,95 | 1.349.319,63 | 1.416.785,61 |

guilherme

g

IMAGEM
NÃO
DISPONÍVEL

ENTIDADE: PREFEITURA MUNICIPAL
MUNICÍPIO: PIUMHI
UF: MINAS GERAIS

Quadro 5 – Memória de Cálculo da Receita
Projeção da Receita para o Período de 2025 a 2028
Leis de Diretrizes Orçamentárias para o Exercício de 2023

FOLHA: 9

Projeção da Receita (Anual)

| Código | Descrição | 2025 | 2026 | 2027 | 2028 |
|-----------------|--|----------------|----------------|----------------|----------------|
| 2.4.0.0.00.0.0 | Transferências de Capital | 4.982.781,68 | 5.256.834,68 | 5.545.950,59 | 5.823.258,62 |
| 2.4.1.0.00.0.0 | Transferências da União e suas Entidades | 3.668.477,17 | 3.670.243,42 | 4.083.106,80 | 4.287.262,14 |
| 2.4.1.1.00.0.0 | Transf Recu Sistema Unico Saude SUS | 40.924,61 | 43.175,46 | 45.550,11 | 47.827,62 |
| 2.4.1.1.51.0.0 | Transf Rec SUS F.Fund BI Est Red SPS | 40.924,61 | 43.175,46 | 45.550,11 | 47.827,62 |
| 2.4.1.1.51.1.0 | Transf Rec BI Estrut Rede SPS Aten Prima | 40.924,61 | 43.175,46 | 45.550,11 | 47.827,62 |
| 2.4.1.1.51.1.1 | Transf Rec BI Est Red SPS Aten Primar Pr | 40.924,61 | 43.175,46 | 45.550,11 | 47.827,62 |
| 2.4.1.4.00.0.0 | Transf Conv da Uniao e suas Entid | 3.627.552,56 | 3.827.067,96 | 4.037.556,69 | 4.239.434,52 |
| 2.4.1.4.54.0.0 | Transf Conv Uniao Prog Infraest Transpor | 3.627.552,56 | 3.827.067,96 | 4.037.556,69 | 4.239.434,52 |
| 2.4.1.4.54.0.1 | Transf Conv Uniao Prog Infr Transp Princ | 3.627.552,56 | 3.827.067,96 | 4.037.556,69 | 4.239.434,52 |
| 2.4.2.0.00.0.0 | Transf Estad e Distrito Fed e suas Entid | 1.314.304,51 | 1.386.591,26 | 1.462.853,79 | 1.535.996,48 |
| 2.4.2.1.00.0.0 | Transf Rec Sist Unic Saud SUS - Estad DF | 1.002.116,11 | 1.057.232,49 | 1.115.380,28 | 1.171.149,30 |
| 2.4.2.1.50.0.0 | Transf Recu Sistema Unico Saude SUS | 1.002.116,11 | 1.057.232,49 | 1.115.380,28 | 1.171.149,30 |
| 2.4.2.1.50.0.1 | Transf Rec Sistema Unico Saude SUS Princ | 1.002.116,11 | 1.057.232,49 | 1.115.380,28 | 1.171.149,30 |
| 2.4.2.2.00.0.0 | Transf Conv Estados DF e Suas Entid | 102.691,00 | 108.339,01 | 114.297,66 | 120.012,54 |
| 2.4.2.2.99.0.0 | Outras Transf Conv Estad DF e Suas Entid | 102.691,00 | 108.339,01 | 114.297,66 | 120.012,54 |
| 2.4.2.2.99.0.1 | Outras Transf Conv Estad DF e Ent Princ | 102.691,00 | 108.339,01 | 114.297,66 | 120.012,54 |
| 2.4.2.9.00.0.0 | Outras Transf Recu dos Estados | 209.497,40 | 221.019,76 | 233.175,85 | 244.834,64 |
| 2.4.2.9.99.0.0 | Outras Transf Recu dos Estados | 209.497,40 | 221.019,76 | 233.175,85 | 244.834,64 |
| 2.4.2.9.99.0.1 | Outras Transf Recu dos Estados Princ | 209.497,40 | 221.019,76 | 233.175,85 | 244.834,64 |
| 90.0.0.0.00.0.0 | DEDUÇÕES DA RECEITA | -17.601.802,67 | -17.689.201,84 | -18.798.787,92 | -19.706.227,29 |



ENTIDADE: PREFEITURA MUNICIPAL
MUNICÍPIO: PIUMHI
UF: MINAS GERAIS

Quadro 5 – Memória de Cálculo da Receita
Projeção da Receita para o Período de 2025 a 2028
Leis de Diretrizes Orçamentárias para o Exercício de 2026

FOLHA: 10

Projeção da Receita (Anual)

| Código | Descrição | 2025 | 2026 | 2027 | 2028 |
|-----------------------|--|------------|------------|------------|------------|
| 92.0.0.0.0.0.0 | RESTITUIÇÕES | -61.802,67 | -65.201,84 | -68.787,92 | -72.227,29 |
| 92.1.0.0.0.0.0.0 | Dedução Receitas Correntes | -61.802,67 | -65.201,84 | -68.787,92 | -72.227,29 |
| 92.1.1.0.0.0.0.0.0 | Dedu. Imp., Tax. e Contrib. de Melhoria | -7.523,35 | -7.937,13 | -8.373,67 | -8.792,34 |
| 92.1.1.1.0.0.0.0.0.0 | Dedução Impostos | -7.523,35 | -7.937,13 | -8.373,67 | -8.792,34 |
| 92.1.1.1.2.0.0.0.0.0 | Dedução Impostos sobre o Patrimônio | -7.523,35 | -7.937,13 | -8.373,67 | -8.792,34 |
| 92.1.1.1.2.50.0.0.0.0 | Dedução Imp s/ Prop Pred e Terri Urb IPT | -7.523,35 | -7.937,13 | -8.373,67 | -8.792,34 |
| 92.1.1.1.2.50.0.1 | Dedução Imp s/ Prop Pred e Terri Urb IPT | -7.523,35 | -7.937,13 | -8.373,67 | -8.792,34 |
| 92.1.6.0.0.0.0.0.0.0 | Dedução Receita de Serviços | -54.279,32 | -57.264,71 | -60.414,25 | -63.434,95 |
| 92.1.6.9.0.0.0.0.0.0 | Dedução Outros Serviços | -54.279,32 | -57.264,71 | -60.414,25 | -63.434,95 |
| 92.1.6.9.9.0.0.0.0.0 | Dedução Outros Serviços | -54.279,32 | -57.264,71 | -60.414,25 | -63.434,95 |
| 92.1.6.9.9.50.0.0.0.0 | Dedução Receita de Serviços Sujeitos à R | -54.279,32 | -57.264,71 | -60.414,25 | -63.434,95 |
| 92.1.6.9.9.50.1.0 | Dedução Serv Saneam Basico Abastecimento | -41.141,48 | -43.404,28 | -45.791,53 | -48.081,10 |
| 92.1.6.9.9.50.1.1 | Dedução Serv Saneam Basico Abastec Agua | -39.475,34 | -41.646,49 | -43.937,06 | -46.133,90 |
| 92.1.6.9.9.50.1.2 | Dedução Serv Saneam Basico Abastec Agua | -1.666,14 | -1.757,79 | -1.854,47 | -1.947,20 |
| 92.1.6.9.9.50.2.0 | Dedução Serv Saneam Basico Esgotamento S | -11.945,49 | -12.602,49 | -13.295,61 | -13.960,39 |
| 92.1.6.9.9.50.2.1 | Dedução Serv Saneam Basico Esgotam Sanit | -11.502,67 | -12.135,32 | -12.802,74 | -13.442,89 |
| 92.1.6.9.9.50.2.2 | Dedução Serv Saneam Basico Esgotam Sanit | -442,82 | -467,17 | -492,87 | -517,50 |
| 92.1.6.9.9.50.9.0 | Dedução Outros Serviços Sujeitos à Regul | -1.192,35 | -1.257,94 | -1.327,11 | -1.393,46 |
| 92.1.6.9.9.50.9.1 | Dedução Out Serv Sujeitos Regulacao Prin | -1.171,05 | -1.235,46 | -1.303,40 | -1.368,56 |
| 92.1.6.9.9.50.9.2 | Dedução Out Serv Sujeitos Regulacao MJ | -21,30 | -22,48 | -23,71 | -24,90 |

[Handwritten signature]

| <div> <div>IMAGEM NÃO DISPONÍVEL</div> <div> <div>ENTIDADE: PREFEITURA MUNICIPAL</div> <div>MUNICÍPIO: PIUMHI</div> <div>UF: MINAS GERAIS</div> </div> </div> | | | <div> <div>Quadro 5 – Memória de Cálculo da Receita</div> <div>Projeção da Receita para o Período de 2025 a 2028</div> <div>Leis de Diretrizes Orçamentárias para o Exercício de 2026</div> </div> | | | | FOLHA: 11 |
|---|-----------|--|--|------|------|------|-----------|
| | | | Projeção da Receita (Anual) | | | | |
| Código | Descrição | | 2025 | 2026 | 2027 | 2028 | |

| | | | | | | | |
|-------------------|--|--|----------------|----------------|----------------|----------------|--|
| 95.0.0.0.0.00.0.0 | FUNDEB | | -17.540.000,00 | -17.624.000,00 | -18.730.000,00 | -19.634.000,00 | |
| 95.1.0.0.0.00.0.0 | Dedução Receitas Correntes | | -17.540.000,00 | -17.624.000,00 | -18.730.000,00 | -19.634.000,00 | |
| 95.1.7.0.0.00.0.0 | Dedução Transferências Correntes | | -17.540.000,00 | -17.624.000,00 | -18.730.000,00 | -19.634.000,00 | |
| 95.1.7.1.0.00.0.0 | Dedu. Transf. União e de suas Entidades | | -10.070.000,00 | -10.048.000,00 | -10.650.000,00 | -11.154.000,00 | |
| 95.1.7.1.1.00.0.0 | Dedu. Cota-Parte Part Uniao | | -10.070.000,00 | -10.048.000,00 | -10.650.000,00 | -11.154.000,00 | |
| 95.1.7.1.1.51.0.0 | Dedu. Cota-Parte do F.P.M. | | -10.030.000,00 | -10.000.000,00 | -10.600.000,00 | -11.100.000,00 | |
| 95.1.7.1.1.51.1.0 | Dedu. Cota-Parte do F.P.M.Cota Mensal | | -10.000.000,00 | -10.000.000,00 | -10.600.000,00 | -11.100.000,00 | |
| 95.1.7.1.1.51.1.1 | Dedu. Cota-Parte do F.P.M. Mensal Princ. | | -10.000.000,00 | -10.000.000,00 | -10.600.000,00 | -11.100.000,00 | |
| 95.1.7.1.1.52.0.0 | Dedu. Cota-Parte do I.P.T. Rural -Princ. | | -70.000,00 | -48.000,00 | -50.000,00 | -54.000,00 | |
| 95.1.7.1.1.52.0.1 | Dedu. Cota-Parte do I.P.T. Rural -Princ. | | -70.000,00 | -48.000,00 | -50.000,00 | -54.000,00 | |
| 95.1.7.2.0.00.0.0 | Dedu. Transf. Estados e DF e Entidades | | -7.470.000,00 | -7.576.000,00 | -8.080.000,00 | -8.480.000,00 | |
| 95.1.7.2.1.00.0.0 | Dedução Part. Receita Estado | | -7.470.000,00 | -7.576.000,00 | -8.080.000,00 | -8.480.000,00 | |
| 95.1.7.2.1.50.0.0 | Dedução Cota-Parte do ICMS - Principal | | -5.700.000,00 | -5.700.000,00 | -6.100.000,00 | -6.300.000,00 | |
| 95.1.7.2.1.50.0.1 | Dedução Cota-Parte do ICMS - Principal | | -5.700.000,00 | -5.700.000,00 | -6.100.000,00 | -6.300.000,00 | |
| 95.1.7.2.1.51.0.0 | Dedução Cota-Parte do IPVA - Principal | | -1.700.000,00 | -1.800.000,00 | -1.900.000,00 | -2.100.000,00 | |
| 95.1.7.2.1.51.0.1 | Dedução Cota-Parte do IPVA - Principal | | -1.700.000,00 | -1.800.000,00 | -1.900.000,00 | -2.100.000,00 | |
| 95.1.7.2.1.52.0.0 | Dedu. Cota-Parte do IPI - Mun. | | -70.000,00 | -76.000,00 | -80.000,00 | -80.000,00 | |
| 95.1.7.2.1.52.0.1 | Dedu. Cota-Parte do IPI - Mun. - Princ. | | -70.000,00 | -76.000,00 | -80.000,00 | -80.000,00 | |
| Totais: | | | 200.600.060,00 | 210.000.000,00 | 226.006.000,00 | 230.390.000,00 | |



| Código | Descrição | 2022 | 2023 | Variação(%) | 2024 | Variação(%) | 2025 | Variação(%) |
|----------------|---|----------------|----------------|-------------|----------------|-------------|----------------|-------------|
| 1.0.0.00.0.0 | Receitas Correntes | 159.732.551,78 | 180.251.856,31 | 12,85% | 201.031.031,72 | 11,53% | 211.409.721,51 | 5,16% |
| 1.1.0.0.00.0.0 | Imp., Tax. e Contrib. de Melhorias | 25.342.348,11 | 32.011.975,62 | 26,33% | 33.255.874,27 | 3,98% | 34.182.935,27 | 2,70% |
| 1.1.1.0.00.0.0 | Impostos | 22.095.708,46 | 28.284.547,56 | 28,01% | 29.635.281,73 | 4,79% | 30.386.946,80 | 2,53% |
| 1.1.1.2.00.0.0 | Impostos sobre o Patrimônio | 10.807.978,29 | 15.725.251,46 | 45,50% | 14.632.171,05 | -6,95% | 15.082.426,32 | 3,08% |
| 1.1.1.2.50.0.0 | Imp s/ Prop Pred e Terri Urb IPTU | 0,00 | 9.266.686,48 | 0,00% | 10.225.281,31 | 11,14% | 10.771.745,29 | 4,59% |
| 1.1.1.2.50.0.1 | Imp s/ Prop Pred e Terri Urb IPTU Princ | 0,00 | 8.574.988,35 | 0,00% | 9.729.477,15 | 12,16% | 10.185.282,58 | 4,68% |
| 1.1.1.2.50.0.2 | Imp s/ Prop Pred e Terri Urb IPTU MJM | 0,00 | 323.775,63 | 0,00% | 233.628,16 | -27,84% | 245.154,89 | 4,93% |
| 1.1.1.2.50.0.3 | Imp s/ Prop Pred e Terri Urb IPTU DA | 0,00 | 195.344,78 | 0,00% | 264.346,48 | 35,32% | 268.737,64 | 1,66% |
| 1.1.1.2.50.0.4 | Imp s/ Prop Pred e Terri Urb IPTU MJMDA | 0,00 | 72.577,72 | 0,00% | 71.829,52 | -1,03% | 72.570,18 | 1,03% |
| 1.1.1.2.53.0.0 | Imp s/Tr In.Viv B.Imov/D.R.Imov ITBI | 0,00 | 6.458.564,98 | 0,00% | 4.332.889,74 | -32,91% | 4.310.681,03 | -0,51% |
| 1.1.1.2.53.0.1 | Imp s/Tr.I.Viv B.Imov D.R.Imov ITBI Princ | 0,00 | 6.458.564,98 | 0,00% | 4.332.889,74 | -32,91% | 4.310.681,03 | -0,51% |
| 1.1.1.3.00.0.0 | Imp s/ Rend e Provent Qualquer Natureza | 3.163.271,98 | 3.123.155,64 | -1,27% | 4.182.119,29 | 33,91% | 4.394.259,74 | 5,07% |
| 1.1.1.3.03.0.0 | Imp. s/ a Renda Relido na Fonte - IRRF | 3.163.271,98 | 3.123.155,64 | -1,27% | 4.182.119,29 | 33,91% | 4.394.259,74 | 5,07% |
| 1.1.1.3.03.1.0 | Imp s/ Rend Ret Font IRRF Trabalho | 2.966.859,05 | 2.805.562,16 | -5,40% | 2.945.781,28 | 4,56% | 3.099.727,24 | 5,23% |
| 1.1.1.3.03.1.1 | IRRF - Trabalho - Principal | 2.966.859,05 | 2.805.562,16 | -5,40% | 2.945.781,28 | 4,96% | 3.099.727,24 | 5,23% |
| 1.1.1.3.03.4.0 | IRRF - Trabalho - Outros Rendimentos | 196.412,93 | 316.593,48 | 61,19% | 1.236.338,01 | 290,51% | 1.294.532,50 | 4,71% |
| 1.1.1.3.03.4.1 | IRRF - Trabalho - Outros Rend. Principal | 196.412,93 | 316.593,48 | 61,19% | 1.236.338,01 | 290,51% | 1.294.532,50 | 4,71% |
| 1.1.1.4.00.0.0 | Imp s/ Prod e Circul de Mercad e Serviço | 8.124.458,19 | 9.436.140,46 | 16,14% | 10.823.993,39 | 14,71% | 10.910.260,74 | 0,80% |
| 1.1.1.4.51.0.0 | Impostos sobre Serviços | 8.124.458,19 | 9.436.140,46 | 16,14% | 10.823.993,39 | 14,71% | 10.910.260,74 | 0,80% |
| 1.1.1.4.51.1.0 | Imp. s/ Serv. Qualq. Nat. - ISSQN | 0,00 | 9.436.140,46 | 0,00% | 10.823.993,39 | 14,71% | 10.910.260,74 | 0,80% |
| 1.1.1.4.51.1.1 | Imp. s/ Serv. Qualq. Nat. - ISSQN Princ | 0,00 | 9.436.140,46 | 0,00% | 10.823.993,39 | 14,71% | 10.910.260,74 | 0,80% |
| 1.1.1.4.51.1.2 | Imp. s/ Serv. Qualq. Nat. - ISSQN MJM | 0,00 | 58.531,47 | 0,00% | 35.060,88 | -40,10% | 36.697,66 | 4,67% |
| 1.1.1.4.51.1.3 | Imp. s/ Serv. Qualq. Nat. - ISSQN DA | 0,00 | 3.001,70 | 0,00% | 6.104,71 | 103,38% | 6.518,79 | 6,73% |
| 1.1.1.4.51.1.4 | Imp. s/ Serv. Qualq. Nat. - ISSQN MJMDA | 0,00 | 2.080,72 | 0,00% | 1.802,67 | -13,36% | 1.811,52 | 0,49% |
| 1.1.1.8.01.1.0 | IPTU | 7.864.304,01 | 0,00 | 0,00% | 0,00 | 0,00% | 10.771.745,29 | 0,00% |
| 1.1.1.8.01.1.1 | IPTU - Principal | 7.866.737,35 | 0,00 | 0,00% | 0,00 | 0,00% | 10.185.282,58 | 0,00% |

Handwritten signature

Avaliação Percentual do Crescimento da Receita

| Código | Descrição | 2022 | 2023 | Variação(%) | 2024 | Variação(%) | 2025 | Variação(%) |
|----------------|---|--------------|--------------|-------------|--------------|-------------|---------------|-------------|
| 1.1.1.2.01.1.2 | IPRU - Multas e Juros | 294.702,86 | 0,00 | 0,00% | 0,00 | 0,00% | 245.154,89 | 0,00% |
| 1.1.1.8.01.1.3 | IPRU - Dívida Ativa | 130.995,20 | 0,00 | 0,00% | 0,00 | 0,00% | 268.737,64 | 0,00% |
| 1.1.1.8.01.1.4 | IPRU - Dívida Ativa - Multas e Juros | 71.870,60 | 0,00 | 0,00% | 0,00 | 0,00% | 72.570,18 | 0,00% |
| 1.1.1.8.01.4.0 | ITBI | 2.943.674,28 | 0,00 | 0,00% | 0,00 | 0,00% | 4.310.681,03 | 0,00% |
| 1.1.1.8.01.4.1 | ITBI - Principal | 2.943.674,28 | 0,00 | 0,00% | 0,00 | 0,00% | 4.310.681,03 | 0,00% |
| 1.1.1.8.02.3.0 | ISS | 8.124.458,19 | 0,00 | 0,00% | 0,00 | 0,00% | 10.910.260,74 | 0,00% |
| 1.1.1.8.02.3.1 | ISS - Principal | 8.101.415,47 | 0,00 | 0,00% | 0,00 | 0,00% | 10.865.233,37 | 0,00% |
| 1.1.1.8.02.3.2 | ISS - Multas e Juros | 96.462,87 | 0,00 | 0,00% | 0,00 | 0,00% | 36.097,06 | 0,00% |
| 1.1.1.8.02.3.3 | ISS - Dívida Ativa | 4.577,60 | 0,00 | 0,00% | 0,00 | 0,00% | 6.518,19 | 0,00% |
| 1.1.1.8.02.3.4 | ISS - Dívida Ativa - Multas e Juros | 2.002,25 | 0,00 | 0,00% | 0,00 | 0,00% | 5.811,52 | 0,00% |
| 1.1.2.0.00.0.0 | Taxas | 3.246.639,65 | 3.727.432,56 | 14,81% | 3.647.590,54 | -2,14% | 3.795.980,47 | 4,07% |
| 1.1.2.1.00.0.0 | Taxa pelo Exercício do Poder de Polícia | 941.328,76 | 1.017.473,70 | 8,09% | 1.068.171,08 | 4,98% | 1.107.650,93 | 3,70% |
| 1.1.2.1.01.0.0 | Taxas Inspeção, Controle e Fiscalização | 0,00 | 991.746,31 | 0,00% | 1.096.959,29 | 6,58% | 1.097.286,13 | 3,82% |
| 1.1.2.1.01.0.1 | Taxas Inspeção, Controle Fiscal Princ | 0,00 | 976.673,55 | 0,00% | 1.039.581,85 | 6,44% | 1.081.009,20 | 3,99% |
| 1.1.2.1.01.0.2 | Taxas Inspeção, Controle Fiscal Mult Jur Mora | 0,00 | 13.200,11 | 0,00% | 11.810,91 | -10,52% | 11.817,20 | 0,05% |
| 1.1.2.1.01.0.3 | Taxas Inspeção, Controle Fiscal Div Aliv | 0,00 | 1.083,42 | 0,00% | 4.493,13 | 314,72% | 3.730,42 | -16,08% |
| 1.1.2.1.01.0.4 | Taxas Inspeção, Controle e Fiscal M/MQ Aliv | 0,00 | 789,23 | 0,00% | 1.073,40 | 36,01% | 729,31 | -32,06% |
| 1.1.2.1.04.0.0 | Taxa de Contr. e Fisc. Ambiental | 0,00 | 18.673,81 | 0,00% | 4.660,80 | -75,04% | 4.852,77 | 4,76% |
| 1.1.2.1.04.0.1 | Taxa Controle Fiscal Ambien Princ | 0,00 | 18.666,03 | 0,00% | 4.660,80 | -75,03% | 4.812,77 | 4,76% |
| 1.1.2.1.04.0.2 | Taxa Controle Fiscal Ambien Mult Jur Mor | 0,00 | 7,78 | 0,00% | 0,00 | -100,00% | 0,00 | 0,00% |
| 1.1.2.1.04.1.1 | Taxa de Contr. e Fisc. Ambiental | 0,00 | 0,00 | 0,00% | 0,00 | 0,00% | 4.852,77 | 0,00% |
| 1.1.2.1.50.0.0 | Taxa Fiscalização Vigilância Sanitária | 0,00 | 7.053,58 | 0,00% | 6.550,99 | -7,13% | 5.482,03 | -16,32% |
| 1.1.2.1.50.0.1 | Taxa Fiscaliz Vigil Sanit Princ | 0,00 | 6.989,18 | 0,00% | 6.430,64 | -7,99% | 5.469,04 | -15,09% |
| 1.1.2.1.50.0.2 | Taxa Fiscaliz Vigil Sanit Mult Jur Mora | 0,00 | 64,40 | 0,00% | 120,35 | 86,98% | 21,99 | -81,73% |
| 1.1.2.2.00.0.0 | Taxas pela Prestação de Serviços | 2.305.310,89 | 2.709.958,36 | 17,55% | 2.579.419,46 | -4,82% | 2.688.337,54 | 4,22% |
| 1.1.2.2.01.0.0 | Taxas Prestação Serviços Geral | 2.305.310,89 | 2.709.958,36 | 17,55% | 2.579.419,46 | -4,82% | 2.688.337,54 | 4,22% |



ENTIDADE: PREFEITURA MUNICIPAL
MUNICÍPIO: PIUMHI
UF: MINAS GERAIS

Quadro 5 – Memória de Cálculo da Receita
Leis de Diretrizes Orçamentárias para o Exercício de 2026

Aplicação Percentual do Crescimento da Receita

| Código | Descrição | 2022 | 2023 | Variação(%) | 2024 | Variação(%) | 2025 | Variação(%) |
|----------------|--|--------------|--------------|-------------|--------------|-------------|--------------|-------------|
| 1.1.2.2.010.1 | Taxas pela Prest Serv Geral Princ | 0,00 | 2.451.272,17 | 0,00% | 2.343.456,61 | -4,40% | 2.448.275,11 | 4,39% |
| 1.1.2.2.010.2 | Taxas pela Prest Serv Geral Mult Jur Mor | 0,00 | 152.462,07 | 0,00% | 113.509,47 | -25,55% | 118.092,37 | 4,04% |
| 1.1.2.2.010.3 | Taxas pela Prest Serv Geral Div Ativa | 0,00 | 67.954,86 | 0,00% | 86.963,96 | 27,91% | 87.574,84 | 0,70% |
| 1.1.2.2.010.4 | Taxas Prest Serv Geral M.J.M.Div Ativ | 0,00 | 35.269,26 | 0,00% | 35.490,12 | 7,20% | 36.395,22 | 2,55% |
| 1.1.2.2.011.1 | Taxas Prestação Serviços Geral -Pr, | 2.114.284,38 | 0,00 | 0,00% | 0,00 | 0,00% | 2.446.275,11 | 0,00% |
| 1.1.2.2.011.2 | Taxas Prestação Serviços Geral -MJ | 122.188,98 | 0,00 | 0,00% | 0,00 | 0,00% | 118.092,37 | 0,00% |
| 1.1.2.2.011.3 | Taxas Prestação Serviços Geral -DA | 39.684,33 | 0,00 | 0,00% | 0,00 | 0,00% | 87.574,84 | 0,00% |
| 1.1.2.2.011.4 | Taxas Prestação Serv Geral - MJ DA | 29.153,20 | 0,00 | 0,00% | 0,00 | 0,00% | 36.395,22 | 0,00% |
| 1.1.2.8.011.0 | Taxa Fiscalização Vigilância Sanitária | 5.617,28 | 0,00 | 0,00% | 0,00 | 0,00% | 5.482,03 | 0,00% |
| 1.1.2.8.011.1 | Taxa Fiscalização Vigilância Sanitária | 5.599,53 | 0,00 | 0,00% | 0,00 | 0,00% | 5.460,04 | 0,00% |
| 1.1.2.8.011.2 | Taxa Fisc. Vig. Sanitária - Multas e Ju | 17,75 | 0,00 | 0,00% | 0,00 | 0,00% | 21,99 | 0,00% |
| 1.1.2.8.019.0 | Tx Inspeção, Controle e Fiscalização | 935.711,48 | 0,00 | 0,00% | 0,00 | 0,00% | 1.097.286,13 | 0,00% |
| 1.1.2.8.019.1 | Tx Inspeção, Cont. Fisco- Princ | 904.047,21 | 0,00 | 0,00% | 0,00 | 0,00% | 1.081.099,20 | 0,00% |
| 1.1.2.8.019.2 | Tx Inspeção, Cont. Fisco- MJ | 26.718,21 | 0,00 | 0,00% | 0,00 | 0,00% | 11.517,20 | 0,00% |
| 1.1.2.8.019.3 | Tx Inspeção, Cont. Fisco- DA | 6.585,94 | 0,00 | 0,00% | 0,00 | 0,00% | 3.730,42 | 0,00% |
| 1.1.2.8.019.4 | Tx Inspeção, Cont. Fisco- DA MJ | 4.360,12 | 0,00 | 0,00% | 0,00 | 0,00% | 729,31 | 0,00% |
| 1.2.0.0.00.0 | Contribuições | 4.027.548,07 | 3.974.988,53 | -1,31% | 4.733.272,16 | 19,08% | 4.982.020,38 | 5,26% |
| 1.2.4.0.00.0.0 | Contrib pr Custeio Serviço Ilum Publica | 4.027.548,07 | 3.974.988,53 | -1,31% | 4.733.272,16 | 19,08% | 4.982.020,38 | 5,26% |
| 1.2.4.0.00.1.0 | Contrib. Custeio Serviço Ilum. Pública | 4.027.548,07 | 0,00 | 0,00% | 0,00 | 0,00% | 4.982.020,38 | 0,00% |
| 1.2.4.0.00.1.1 | Contrib. Custeio Serviço Ilum. Pública | 4.027.548,07 | 0,00 | 0,00% | 0,00 | 0,00% | 4.982.020,38 | 0,00% |
| 1.2.4.1.00.0.0 | Contribuição Custeio Serv. Ilum. Pública | 4.027.548,07 | 3.974.988,53 | -1,31% | 4.733.272,16 | 19,08% | 4.982.020,38 | 5,26% |
| 1.2.4.1.50.0.0 | Contrib pr Custeio Serviço Ilum Publica | 0,00 | 3.974.988,53 | 0,00% | 4.733.272,16 | 19,08% | 4.982.020,38 | 5,26% |
| 1.2.4.1.50.0.1 | Contrib Cust Serv Ilum Publica Princ | 0,00 | 3.974.988,53 | 0,00% | 4.733.272,16 | 19,08% | 4.982.020,38 | 5,26% |
| 1.3.0.0.00.0.0 | Receita Patrimonial | 7.122.352,71 | 8.385.321,82 | 17,76% | 9.340.475,80 | -0,58% | 9.803.218,85 | 5,55% |
| 1.3.2.0.00.0.0 | Valores Mobiliários | 7.122.352,71 | 8.385.321,82 | 17,79% | 8.340.475,80 | -0,58% | 8.803.218,85 | 5,55% |
| 1.3.2.1.00.0.0 | Juros e Correções Monetárias | 7.121.458,68 | 8.388.538,90 | 17,79% | 8.338.671,44 | -0,59% | 8.801.345,56 | 5,53% |

[Handwritten signature]

| Código | Descrição | 2022 | 2023 | Variação(%) | 2024 | Variação(%) | 2025 | Variação(%) |
|----------------|---|--------------|--------------|-------------|---------------|-------------|---------------|-------------|
| 1.3.2.1.00.1.0 | Remuneração de Depósitos Bancários | 7.121.458,68 | 9,00 | 0,00% | 9,00 | 0,00% | 8.801.345,56 | 0,00% |
| 1.3.2.1.00.1.1 | Remuneração de Depósitos Bancários | 7.121.458,68 | 9,00 | 0,00% | 9,00 | 0,00% | 8.801.345,56 | 0,00% |
| 1.3.2.1.01.0.0 | Remuneração de Depósitos Bancários | 0,00 | 8.308.571,44 | 0,00% | 8.308.571,44 | -0,59% | 8.801.345,56 | 5,55% |
| 1.3.2.1.01.0.1 | Remuneração de Depósitos Bancários Prime | 0,00 | 8.308.571,44 | 0,00% | 8.308.571,44 | -0,59% | 8.801.345,56 | 5,55% |
| 1.3.2.2.00.0.0 | Dividendos | 388,00 | 9,00 | 0,00% | 0,00 | 0,00% | 0,00 | 0,00% |
| 1.3.2.2.00.1.0 | Dividendos | 388,00 | 0,00 | 0,00% | 0,00 | 0,00% | 0,00 | 0,00% |
| 1.3.2.2.00.1.1 | Dividendos | 388,00 | 0,00 | 0,00% | 0,00 | 0,00% | 0,00 | 0,00% |
| 1.3.2.9.00.0.0 | Outros Valores Mobiliários | 506,03 | 782,92 | 54,72% | 1.804,36 | 130,47% | 1.873,29 | 3,82% |
| 1.3.2.9.00.1.0 | Outros Valores Mobiliários | 506,03 | 0,00 | -0,00% | 0,00 | 0,00% | 1.873,29 | 0,01% |
| 1.3.2.9.00.1.1 | Outros Valores Mobiliários | 506,03 | 0,00 | 0,00% | 0,00 | 0,00% | 1.873,29 | 0,00% |
| 1.3.2.9.99.0.0 | Outros Valores Mobiliários | 0,00 | 782,92 | 0,00% | 1.804,36 | 130,47% | 1.873,29 | 3,82% |
| 1.3.2.9.99.0.1 | Outros Valores Mobiliários - Principal | 0,00 | 782,92 | 0,00% | 1.804,36 | 130,47% | 1.873,29 | 3,82% |
| 1.6.0.0.00.0.0 | Receita de Serviços | 9.569.854,52 | 9.986.072,43 | 4,35% | 11.206.699,89 | 13,22% | 11.327.668,21 | 0,19% |
| 1.6.1.0.00.0.0 | Serv. Administrativos Comerciais Gerais | 8.309.605,56 | 35.700,00 | -99,58% | 23.100,00 | -35,29% | 20.209,80 | -12,51% |
| 1.6.1.0.01.0.0 | Serv. Adm. e Comerciais Gerais | 8.549.805,56 | 0,00 | 0,00% | 0,00 | 0,00% | 0,00 | 0,00% |
| 1.6.1.0.01.1.1 | Serv. Adm. e Comerciais Gerais | 8.322.258,97 | 0,00 | 0,00% | 0,00 | 0,00% | 0,00 | 0,00% |
| 1.6.1.0.01.1.2 | Serv. Adm. e Comerciais Gerais M. Juros | 227.346,59 | 0,00 | 0,00% | 0,00 | 0,00% | 0,00 | 0,00% |
| 1.6.1.0.02.0.0 | Inscrição Concursos Processos Seletivos | 0,00 | 0,00 | 0,00% | 0,00 | 0,00% | 20.209,80 | 0,00% |
| 1.6.1.0.02.1.1 | Inscrição Concursos Processos Seletivos | 0,00 | 0,00 | 0,00% | 0,00 | 0,00% | 20.209,80 | 0,00% |
| 1.6.1.1.00.0.0 | Serv. Administrativos Comerciais Gerais | 8.549.605,56 | 35.700,00 | -99,58% | 23.100,00 | -35,29% | 20.209,80 | -12,51% |
| 1.6.1.1.02.0.0 | Inscrição Concursos Processos Seletivos | 0,00 | 35.700,00 | 0,00% | 23.100,00 | -35,29% | 20.209,80 | -12,51% |
| 1.6.1.1.02.0.1 | Inscrição Concursos Processos Seletivos Prime | 0,00 | 35.700,00 | 0,00% | 23.100,00 | -35,29% | 20.209,80 | -12,51% |
| 1.6.3.0.00.0.0 | Serviços e Atividades Referentes à Saúde | 771.526,85 | 745.644,46 | -3,35% | 395.424,23 | -46,97% | 0,00 | -100,00% |
| 1.6.3.1.00.0.0 | Serviços de Atendimento à Saúde | 771.526,85 | 745.644,46 | -3,35% | 395.424,23 | -46,97% | 0,00 | -100,00% |
| 1.6.3.1.53.0.0 | Serviços Ambulatoriais | 0,00 | 745.644,46 | 0,00% | 395.424,23 | -46,97% | 0,00 | -100,00% |
| 1.6.3.1.53.0.1 | Serviços Ambulatoriais - Principal | 0,00 | 745.644,46 | 0,00% | 395.424,23 | -46,97% | 0,00 | -100,00% |



ENTIDADE: PREFEITURA MUNICIPAL
MUNICÍPIO: Piumhi
UF: Minas Gerais

Quadro 5 – Memória de Cálculo da Receita
Leis de Diretrizes Orçamentárias para o Exercício de 2026

FOLHA: 5

Avaliação Percentual do Crescimento da Receita

| Código | Descrição | 2022 | 2023 | Variação(%) | 2024 | Variação(%) | 2025 | Variação(%) |
|----------------|--|----------------|----------------|-------------|----------------|-------------|----------------|-------------|
| 1.6.3.6.01.4.0 | Serv. Ambulatoriais | 771.526,65 | 0,00 | 0,00% | 0,00 | 0,00% | 0,00 | 0,00% |
| 1.6.3.6.01.4.1 | Serv. Ambulatoriais | 771.526,65 | 0,00 | 0,00% | 0,00 | 0,00% | 0,00 | 0,00% |
| 1.6.9.0.00.0.0 | Outros Serviços | 243.722,11 | 9.204.728,37 | 3.600,81% | 10.888.175,66 | 18,29% | 11.307.458,41 | 3,85% |
| 1.6.9.0.99.0.0 | Outros Serviços | 243.722,11 | 0,00 | 0,00% | 0,00 | 0,00% | 0,00 | 0,00% |
| 1.6.9.0.99.1.1 | Outros Serviços | 243.722,11 | 0,00 | 0,00% | 0,00 | 0,00% | 0,00 | 0,00% |
| 1.6.9.9.00.0.0 | Outros Serviços | 243.722,11 | 9.204.728,37 | 3.600,81% | 10.888.175,66 | 18,29% | 11.307.458,41 | 3,85% |
| 1.6.9.9.50.0.0 | Receita de Serviços Sujeitos à Regulação | 0,00 | 9.204.728,37 | 0,00% | 10.888.175,66 | 18,29% | 11.307.458,41 | 3,85% |
| 1.6.9.9.50.1.0 | Serv Saneam Basico Abastecimento Agua | 0,00 | 6.946.180,01 | 0,00% | 8.195.486,02 | 17,99% | 8.508.552,34 | 3,82% |
| 1.6.9.9.50.1.1 | Serv Saneam Basico Abastec Agua Princ | 0,00 | 6.760.702,52 | 0,00% | 8.001.803,53 | 18,36% | 8.306.543,86 | 3,81% |
| 1.6.9.9.50.1.2 | Serv Saneam Basico Abastec Agua MJ | 0,00 | 185.477,49 | 0,00% | 193.682,49 | 4,42% | 202.008,48 | 4,30% |
| 1.6.9.9.50.2.0 | Serv Saneam Basico Esgotamento Sanit | 0,00 | 1.988.390,37 | 0,00% | 2.377.910,48 | 19,59% | 2.469.131,30 | 3,84% |
| 1.6.9.9.50.2.1 | Serv Saneam Basico Esgotam Sanit Princ | 0,00 | 1.971.292,02 | 0,00% | 2.322.617,75 | 17,82% | 2.411.206,98 | 3,81% |
| 1.6.9.9.50.2.2 | Serv Saneam Basico Esgotam Sanit MJ | 0,00 | 17.098,35 | 0,00% | 55.292,73 | 223,38% | 57.924,32 | 4,76% |
| 1.6.9.9.50.9.0 | Outros Serviços Sujeitos à Regulação | 0,00 | 270.157,39 | 0,00% | 311.779,16 | 16,52% | 322.774,77 | 4,76% |
| 1.6.9.9.50.9.1 | Out Serv Sujeitos Regulacao Princ | 0,00 | 255.172,48 | 0,00% | 308.894,06 | 21,05% | 322.887,49 | 4,53% |
| 1.6.9.9.50.9.2 | Out Serv Sujeitos Regulacao MJ | 0,00 | 14.985,51 | 0,00% | 5.885,10 | -60,73% | 6.887,28 | 17,03% |
| 1.7.0.0.00.0.0 | Transferências Correntes | 113.404.085,12 | 125.359.396,83 | 10,54% | 142.399.690,87 | 13,59% | 151.062.345,80 | 6,08% |
| 1.7.1.0.00.0.0 | Transferências da União e suas Entidades | 53.947.218,36 | 59.944.418,39 | 11,12% | 71.184.554,91 | 18,75% | 79.039.687,07 | 11,03% |
| 1.7.1.1.00.0.0 | Transf. Particip. Receita União | 41.289.086,74 | 42.736.823,56 | 3,51% | 49.703.838,27 | 16,36% | 55.031.482,63 | 10,73% |
| 1.7.1.1.51.0.0 | Cota-Parte Fun Partic.Municipios - FPM | 41.147.719,36 | 42.589.329,73 | 3,50% | 49.497.379,20 | 16,22% | 54.804.482,83 | 10,72% |
| 1.7.1.1.51.1.0 | Cota-Parte Fund Part Mun FPM Cota Mensal | 0,00 | 38.754.997,05 | 0,00% | 44.862.751,70 | 15,76% | 50.000.000,00 | 11,45% |
| 1.7.1.1.51.1.1 | Cota-Parte Fun Part Mun FPM Mensal Princ | 0,00 | 38.754.997,05 | 0,00% | 44.862.751,70 | 15,76% | 50.000.000,00 | 11,45% |
| 1.7.1.1.51.2.0 | Cota-Parte Fund Par Mu FPM Cot Extraordi | 0,00 | 3.834.332,68 | 0,00% | 4.634.627,50 | 20,87% | 4.804.482,53 | 3,86% |
| 1.7.1.1.51.2.1 | Cota-Parte Fund Par Mu FPM Cot Extraordi | 0,00 | 3.834.332,68 | 0,00% | 4.634.627,50 | 20,87% | 4.804.482,63 | 3,85% |
| 1.7.1.1.52.0.0 | Cota-Parte Imp S/ Prop Territ Rural ITR | 0,00 | 147.293,85 | 0,00% | 205.459,07 | 39,49% | 230.000,00 | 11,94% |
| 1.7.1.1.52.0.1 | Cota-Parte Imp S/ Prop Ter Rur ITR Princ | 0,00 | 147.293,85 | 0,00% | 205.459,07 | 39,49% | 230.000,00 | 11,94% |

Handwritten signature

| Código | Descrição | 2022 | 2023 | Variação(%) | 2024 | Variação(%) | 2025 | Variação(%) |
|----------------|--|--------------|---------------|-------------|---------------|-------------|---------------|-------------|
| 1.7.1.2.00.0.0 | Transf. Comp.Finc.Expl.Recurs.turais | 1.505.620,17 | 827.716,16 | -45,02% | 916.384,27 | 10,65% | 964.346,24 | 5,23% |
| 1.7.1.2.51.0.0 | Cota-parte Comp.Fin.Expl.Rec.Miner.GFEM | 0,00 | 70,56 | 0,00% | 34.862,68 | 34.852,78% | 26.214,45 | 6,25% |
| 1.7.1.2.51.0.1 | Cota-parte Comp.Fin.Expl.Rec.Miner.GFEM | 0,00 | 70,56 | 0,00% | 34.862,68 | 34.852,78% | 26.214,45 | 6,25% |
| 1.7.1.2.52.0.0 | Cota-parte Comp. Fin. Produção Petróleo | 911.794,23 | 927.645,60 | -0,23% | 591.221,59 | 7,68% | 938.131,79 | 5,28% |
| 1.7.1.2.52.4.0 | Cota-Parte Fund.Especial.Petróleo.FEP | 0,00 | 927.645,60 | 0,00% | 891.221,59 | 7,68% | 938.131,79 | 5,25% |
| 1.7.1.2.52.4.1 | Cota-Parte Fund.Especial.Petróleo.FEP.Pr | 0,00 | 827.645,60 | 0,00% | 891.221,59 | 7,68% | 938.131,79 | 5,28% |
| 1.7.1.3.00.0.0 | Transf.Recursos Sistema Unico Saude SUS | 8.632.729,90 | 11.836.989,44 | 37,12% | 16.144.026,20 | 36,39% | 18.310.308,95 | 13,42% |
| 1.7.1.3.50.0.0 | Transf.Rec.SUS.RF.Fund.Bi.Manuf.ASPS | 0,00 | 11.836.989,44 | 0,00% | 16.144.026,20 | 36,39% | 18.310.308,95 | 13,42% |
| 1.7.1.3.50.1.0 | Transf.Rec.Bi.Manuf.ASPS Alim.Primaria | 0,00 | 8.340.109,26 | 0,00% | 8.340.109,26 | 4,05% | 8.771.337,91 | 5,17% |
| 1.7.1.3.50.1.1 | Transf.Rec.Bi.Manuf.ASPS Alim.Prim.Pr | 0,00 | 8.340.109,26 | 0,00% | 8.340.109,26 | 4,05% | 8.771.337,91 | 5,17% |
| 1.7.1.3.50.2.0 | Transf.Rec.Bi.Manuf.ASPS Alim.Especi | 0,00 | 2.809.096,38 | 0,00% | 6.493.840,72 | 131,18% | 8.180.459,49 | 25,87% |
| 1.7.1.3.50.2.1 | Transf.Rec.Bi.Manuf.ASPS Alim.Espec.Prin | 0,00 | 2.809.096,38 | 0,00% | 6.493.840,72 | 131,18% | 8.180.459,49 | 25,97% |
| 1.7.1.3.50.3.0 | Transf.Rec.Bi.Manuf.ASPS Vig.Saude | 0,00 | 804.755,95 | 0,00% | 974.774,58 | 21,13% | 1.004.116,06 | 3,01% |
| 1.7.1.3.50.3.1 | Transf.Rec.Bi.Manuf.ASPS Vig.Saude.Princ | 0,00 | 804.755,95 | 0,00% | 974.774,58 | 21,13% | 1.004.116,06 | 3,01% |
| 1.7.1.3.50.4.0 | Transf.Rec.Bi.Manuf.ASPS Ases.Farmac | 0,00 | 208.612,98 | 0,00% | 315.454,29 | 51,22% | 333.445,99 | 5,70% |
| 1.7.1.3.50.4.1 | Transf.Rec.Bi.Manuf.Red.SPS.Asa.Farmac | 0,00 | 208.612,98 | 0,00% | 315.454,29 | 51,22% | 333.445,99 | 5,70% |
| 1.7.1.3.50.5.0 | Transf.Rec.Bi.Manuf.ASPS Gestao.SUS | 0,00 | 0,00 | 0,00% | 19.838,35 | 0,00% | 20.940,90 | 5,60% |
| 1.7.1.3.50.5.1 | Transf.Rec.Bi.Manuf.ASPS Gestao.SUS.Prin | 0,00 | 0,00 | 0,00% | 19.838,35 | 0,00% | 20.940,90 | 5,60% |
| 1.7.1.4.00.0.0 | Transf.Rec.Fund.Nac.Desenvol.Educac.FNDE | 0,00 | 1.761.048,14 | 0,00% | 2.169.042,42 | 22,60% | 2.312.530,47 | 7,11% |
| 1.7.1.4.50.0.0 | Transferências do Salário-Educação | 0,00 | 1.201.185,29 | 0,00% | 1.559.165,87 | 29,80% | 1.683.399,19 | 7,97% |
| 1.7.1.4.50.0.1 | Transf.do.Salario-Educacao.Princ | 0,00 | 1.201.185,29 | 0,00% | 1.559.165,87 | 29,80% | 1.683.399,19 | 7,97% |
| 1.7.1.4.52.0.0 | Transf.ref.Prog.Nac.Alimen.Escolar.PNAE | 0,00 | 467.341,40 | 0,00% | 533.992,00 | 14,26% | 560.038,68 | 4,89% |
| 1.7.1.4.52.0.1 | Transf.Prog.Nac.Alim.Escolar.PNAE.Princ | 0,00 | 467.341,40 | 0,00% | 533.992,00 | 14,26% | 560.038,68 | 4,89% |
| 1.7.1.4.53.0.0 | Transf.Prog.Nac.Apoio.Transp.Escol.PNATE | 0,00 | 92.531,45 | 0,00% | 65.884,55 | -28,79% | 69.081,60 | 4,85% |
| 1.7.1.4.53.0.1 | Transf.Prog.Nac.Transp.Esc.PNATE.Princ | 0,00 | 92.531,45 | 0,00% | 65.884,55 | -28,79% | 69.081,60 | 4,85% |
| 1.7.1.5.00.0.0 | Transf.Rec.de.Compl.da.União ao FUNDEB | 0,00 | 0,00 | 0,00% | 375.840,11 | 0,00% | 443.114,73 | 17,90% |

Avaliação Percentual do Crescimento da Receita

| Código | Descrição | 2022 | 2023 | Variação(%) | 2024 | Variação(%) | 2025 | Variação(%) |
|----------------|---|---------------|--------------|-------------|--------------|-------------|---------------|-------------|
| 1.7.1.5.52.0.0 | Transf Rec Complem União ao Fundeb VAAR | 0,00 | 0,00 | 0,00% | 375.840,11 | 0,00% | 443.114,73 | 17,90% |
| 1.7.1.5.52.0.1 | Transf Rec Compl União Fundeb VAAR Princ | 0,00 | 0,00 | 0,00% | 375.840,11 | 0,00% | 443.114,73 | 17,90% |
| 1.7.1.6.00.0.0 | Transf Rec Fund Nac Assist Social FNAS | 0,00 | 1.282.127,79 | 0,00% | 1.434.500,92 | 11,88% | 1.497.113,69 | 4,36% |
| 1.7.1.6.50.0.0 | Transf Rec Fund Nac Assist Social FNAS | 0,00 | 1.282.127,79 | 0,00% | 1.434.500,92 | 11,88% | 1.497.113,69 | 4,36% |
| 1.7.1.6.50.0.1 | Transf Rec Fund Nac Ass Soci FNAS Princ | 0,00 | 1.282.127,79 | 0,00% | 1.434.500,92 | 11,88% | 1.497.113,69 | 4,36% |
| 1.7.1.8.01.2.0 | Cota Parte F Participação M. Cota Mensal | 37.665,459,10 | 0,00 | 0,00% | 0,00 | 0,00% | 50.000.000,00 | 0,00% |
| 1.7.1.8.01.2.1 | Cota Parte F Participação M. Cota Mensal | 37.665,459,10 | 0,00 | 0,00% | 0,00 | 0,00% | 50.000.000,00 | 0,00% |
| 1.7.1.8.01.3.0 | Cota Parte F.P.M. Cota 1% mês dezembro | 1.932.665,13 | 0,00 | 0,00% | 0,00 | 0,00% | 4.804.482,83 | 0,00% |
| 1.7.1.8.01.3.1 | Cota Parte F.P.M. Cota 1% mês dezembro | 1.932.665,13 | 0,00 | 0,00% | 0,00 | 0,00% | 4.804.482,83 | 0,00% |
| 1.7.1.8.01.4.0 | Cota Parte F.P.M. Cota 1% mês julho | 1.549.595,13 | 0,00 | 0,00% | 0,00 | 0,00% | 0,00 | 0,00% |
| 1.7.1.8.01.4.1 | Cota Parte F.P.M. Cota 1% mês julho | 1.549.595,13 | 0,00 | 0,00% | 0,00 | 0,00% | 0,00 | 0,00% |
| 1.7.1.8.01.5.0 | Cota-Parte ITR | 141.367,38 | 0,00 | 0,00% | 0,00 | 0,00% | 230.000,00 | 0,00% |
| 1.7.1.8.01.5.1 | Cota-Parte ITR | 141.367,38 | 0,00 | 0,00% | 0,00 | 0,00% | 230.000,00 | 0,00% |
| 1.7.1.8.02.2.0 | Cota-parte Comp.Fin El. Rec. Miner/CFEM | 115,55 | 0,00 | 0,00% | 0,00 | 0,00% | 26.214,45 | 0,00% |
| 1.7.1.8.02.2.1 | Cota-parte Cp.Fin El. Rec.Min/CFEM+Pri. | 115,55 | 0,00 | 0,00% | 0,00 | 0,00% | 26.214,45 | 0,00% |
| 1.7.1.8.02.6.0 | FEP -Cota- parte F. Especial do Petróleo | 911.794,23 | 0,00 | 0,00% | 0,00 | 0,00% | 938.131,79 | 0,00% |
| 1.7.1.8.02.6.1 | FEP -Cota- parte F. Especial do Petróleo | 911.794,23 | 0,00 | 0,00% | 0,00 | 0,00% | 938.131,79 | 0,00% |
| 1.7.1.8.02.9.0 | Outras Transf Comp. F. Expl Rec.Naturais | 593.710,39 | 0,00 | 0,00% | 0,00 | 0,00% | 0,00 | 0,00% |
| 1.7.1.8.02.9.1 | Outras Transf Comp. F. Expl Rec.Naturais | 593.710,39 | 0,00 | 0,00% | 0,00 | 0,00% | 0,00 | 0,00% |
| 1.7.1.8.03.0.0 | Transf Rec SUS Rep. F/F-Bloco Manut ASP | 8.632.729,90 | 0,00 | 0,00% | 0,00 | 0,00% | 10.310.308,95 | 0,00% |
| 1.7.1.8.03.1.0 | Transf Rec BI Manut ASP- A. Primária | 6.749.659,55 | 0,00 | 0,00% | 0,00 | 0,00% | 8.771.337,91 | 0,00% |
| 1.7.1.8.03.1.1 | Transf Rec BI Manut ASP- A.Prim -Pri. | 6.749.659,55 | 0,00 | 0,00% | 0,00 | 0,00% | 8.771.337,91 | 0,00% |
| 1.7.1.8.03.2.0 | Transf Rec BI Manut ASP- A.Espec.-Princ | 891.925,00 | 0,00 | 0,00% | 0,00 | 0,00% | 8.180.459,49 | 0,00% |
| 1.7.1.8.03.2.1 | Transf Rec BI Man ASP- A.Exp Princ | 891.925,00 | 0,00 | 0,00% | 0,00 | 0,00% | 8.180.459,49 | 0,00% |
| 1.7.1.8.03.3.0 | Transf Rec BI Manut ASP- Vigil. Saúde-Pri | 716.530,46 | 0,00 | 0,00% | 0,00 | 0,00% | 1.004.116,06 | 0,00% |
| 1.7.1.8.03.3.1 | Transf Rec BI Mnt ASP- Vig. Saúde-Pri. | 716.530,46 | 0,00 | 0,00% | 0,00 | 0,00% | 1.004.116,06 | 0,00% |

Paulo Roberto

Ávaliação Percentual de Crescimento da Receita

| Código | Descrição | 2022 | 2023 | Variação(%) | 2024 | Variação(%) | 2025 | Variação(%) |
|----------------|---|---------------|---------------|-------------|---------------|-------------|---------------|-------------|
| 1.7.1.8.03.4.0 | Transf.Rec.BI.Manut.ASP- Assist Farmac. | 249.111,33 | 0,00 | 0,00% | 0,00 | 0,00% | 333.445,99 | 0,00% |
| 1.7.1.8.03.4.1 | Transf.Rec.BI.Manut.ASP- Assist Farm.-Pr. | 249.111,33 | 0,00 | 0,00% | 0,00 | 0,00% | 333.445,99 | 0,00% |
| 1.7.1.8.03.5.0 | Transf.Rec.BI.Manut.ASP- Gestão do SUS | 33.503,56 | 0,00 | 0,00% | 0,00 | 0,00% | 39.940,50 | 0,00% |
| 1.7.1.8.03.5.1 | Transf.Rec.BI.Manut.ASP- Gestão SUS -Pr. | 33.503,56 | 0,00 | 0,00% | 0,00 | 0,00% | 39.940,50 | 0,00% |
| 1.7.1.8.05.0.0 | Transferências de Recursos do FNDE | 1.456.160,91 | 0,00 | 0,00% | 0,00 | 0,00% | 2.317.580,47 | 0,00% |
| 1.7.1.8.05.1.0 | Transferências do Salário-Educação | 1.011.725,36 | 0,00 | 0,00% | 0,00 | 0,00% | 1.683.309,19 | 0,00% |
| 1.7.1.8.05.1.1 | Transferências do Salário-Educação | 1.011.725,36 | 0,00 | 0,00% | 0,00 | 0,00% | 1.683.309,19 | 0,00% |
| 1.7.1.8.05.3.0 | Transf. ao PNAE | 337.210,05 | 0,00 | 0,00% | 0,00 | 0,00% | 564.999,60 | 0,00% |
| 1.7.1.8.05.3.1 | Transf. ao PNAE -Pr. | 337.210,05 | 0,00 | 0,00% | 0,00 | 0,00% | 564.999,60 | 0,00% |
| 1.7.1.8.05.4.0 | Transf. ao PNAE | 107.236,50 | 0,00 | 0,00% | 0,00 | 0,00% | 143.881,58 | 0,00% |
| 1.7.1.8.05.4.1 | Transf. ao PNAE -Pr. | 107.236,50 | 0,00 | 0,00% | 0,00 | 0,00% | 143.881,58 | 0,00% |
| 1.7.1.8.09.0.0 | Transf. Rec de Compl. da União ao FUNDEB | 0,00 | 0,00 | 0,00% | 0,00 | 0,00% | 443.113,73 | 0,00% |
| 1.7.1.8.12.0.0 | Transf. Rec do PNAS | 624.854,22 | 0,00 | 0,00% | 0,00 | 0,00% | 1.407.113,00 | 0,00% |
| 1.7.1.8.12.1.0 | Transf. Rec do PNAS | 624.854,22 | 0,00 | 0,00% | 0,00 | 0,00% | 1.407.113,00 | 0,00% |
| 1.7.1.8.12.1.1 | Transf. Rec do PNAS | 624.854,22 | 0,00 | 0,00% | 0,00 | 0,00% | 1.407.113,00 | 0,00% |
| 1.7.1.9.00.0.0 | Outras Transf.Recu.União e suas Entid | 398.726,08 | 1.300.113,28 | 276,23% | 452.422,72 | -49,84% | 677.740,16 | 5,60% |
| 1.7.1.9.58.0.0 | Transf.Obrig.Decorr.Lei Comp n° 176/2020 | 209.292,70 | 218.365,03 | 4,33% | 171.088,20 | -21,65% | 180.172,64 | 5,31% |
| 1.7.1.9.58.0.1 | Transf.Obrig.Decorr.LC n° 176/2020 Princ | 209.292,70 | 218.365,03 | 4,33% | 171.088,20 | -21,65% | 180.172,64 | 5,31% |
| 1.7.1.9.60.0.0 | Transf.Pol. Nac. Alde Blanc Fomento Cult | 0,00 | 6,00 | 0,00% | 281.334,52 | 9,30% | 297.557,52 | 5,77% |
| 1.7.1.9.60.0.1 | Transf.Pol. Nac. Alde Blanc Fomento Cult | 0,00 | 0,00 | 0,00% | 281.334,52 | 0,00% | 297.557,52 | 5,77% |
| 1.7.1.9.61.0.0 | Aux.Fin-Out.Cred Trib ICMS-Art 5, Inc V | 189.434,29 | 0,00 | -100,00% | 0,00 | 0,00% | 0,00 | 0,00% |
| 1.7.1.9.61.0.1 | Aux.Fin-Out.Cred Trib ICMS-Art 5 - Princ | 189.434,29 | 0,00 | -100,00% | 0,00 | 0,00% | 0,00 | 0,00% |
| 1.7.1.9.99.0.0 | Outras Transf.Recu.União e suas Entid | 0,00 | 1.281.748,25 | 0,00% | 0,00 | -100,00% | 0,00 | 0,00% |
| 1.7.1.9.99.0.1 | Outras Transf.Recu.União e suas Entid | 0,00 | 1.281.748,25 | 0,00% | 0,00 | -100,00% | 0,00 | 0,00% |
| 1.7.2.0.00.0.0 | Transf. Estados e DF e de suas Entidades | 40.177.742,11 | 46.511.663,05 | 13,28% | 46.502.508,00 | 2,38% | 46.842.157,16 | 0,64% |
| 1.7.2.1.00.0.0 | Partic.Receitas Estados e DF | 32.628.717,41 | 37.365.837,25 | 14,52% | 37.546.150,24 | 0,48% | 37.396.435,54 | -0,40% |

| Código | Descrição | 2022 | 2023 | Variação(%) | 2024 | Variação(%) | 2025 | Variação(%) |
|----------------|--|---------------|---------------|-------------|---------------|-------------|---------------|-------------|
| 1.7.2.1.50.0.0 | Cota-Parte do ICMS | 0,00 | 26.649.831,25 | 0,00% | 25.529.165,67 | -2,70% | 26.500.000,00 | 3,91% |
| 1.7.2.1.50.0.1 | Cota-Parte do ICMS - Principal | 0,00 | 26.649.831,25 | 0,00% | 25.529.165,67 | -2,70% | 26.500.000,00 | 3,91% |
| 1.7.2.1.51.0.0 | Cota-Parte do IPVA | 0,00 | 10.449.720,08 | 0,00% | 11.259.147,79 | 7,55% | 8.500.000,00 | -24,37% |
| 1.7.2.1.51.0.1 | Cota-Parte do IPVA - Principal | 0,00 | 10.449.720,08 | 0,00% | 11.259.147,79 | 7,55% | 8.500.000,00 | -24,37% |
| 1.7.2.1.52.0.0 | Cota-Parte do IPI - Municípios | 0,00 | 260.160,89 | 0,00% | 333.753,62 | 28,28% | 350.000,00 | 4,87% |
| 1.7.2.1.52.0.1 | Cota-Parte IPI Municípios Princ | 0,00 | 260.160,89 | 0,00% | 333.753,62 | 28,28% | 350.000,00 | 4,87% |
| 1.7.2.1.53.0.0 | Cota-Parte Contrib Interm Domínio Econ | 0,00 | 6.116,03 | 0,00% | 44.083,16 | 620,78% | 46.435,54 | 5,34% |
| 1.7.2.1.53.0.1 | Cota-Parte Contrib Interm Dom Econ Princ | 0,00 | 6.116,03 | 0,00% | 44.083,16 | 620,78% | 46.435,54 | 5,34% |
| 1.7.2.3.00.0.0 | Transf Recur Sistema Unico Saude SUS | 6.082.003,32 | 6.484.698,82 | 6,62% | 7.879.352,08 | 21,51% | 8.227.136,89 | 4,41% |
| 1.7.2.3.50.0.0 | Transf Recur Sistema Unico Saude SUS | 6.082.003,32 | 6.484.698,82 | 6,62% | 7.879.352,08 | 21,51% | 8.227.136,89 | 4,41% |
| 1.7.2.3.50.0.1 | Transf Rec Sistema Unico Saude SUS Princ | 6.082.003,32 | 6.484.698,82 | 6,62% | 7.879.352,08 | 21,51% | 8.227.136,89 | 4,41% |
| 1.7.2.4.00.0.0 | Transf Conv a Estados/DF/Suas Entidades | 0,00 | 896.500,00 | 0,00% | 0,00 | 0,00% | 0,00 | 0,00% |
| 1.7.2.4.00.0.1 | Outras Transf Conv Estad DF e Suas Entid | 0,00 | 896.500,00 | 0,00% | 0,00 | 0,00% | 0,00 | 0,00% |
| 1.7.2.4.99.0.1 | Outras Transf Conv Estado DF e Ent Princ | 0,00 | 896.500,00 | 0,00% | 0,00 | 0,00% | 0,00 | 0,00% |
| 1.7.2.8.01.1.0 | Cota-Parte do ICMS | 25.120.343,62 | 0,00 | 0,00% | 0,00 | 0,00% | 26.500.000,00 | 0,00% |
| 1.7.2.8.01.1.1 | Cota-Parte do ICMS | 25.120.343,62 | 0,00 | 0,00% | 0,00 | 0,00% | 26.500.000,00 | 0,00% |
| 1.7.2.8.01.2.0 | Cota-Parte do IPVA | 7.189.509,79 | 0,00 | 0,00% | 0,00 | 0,00% | 8.520.000,00 | 0,00% |
| 1.7.2.8.01.2.1 | Cota-Parte do IPVA | 7.189.509,79 | 0,00 | 0,00% | 0,00 | 0,00% | 8.520.000,00 | 0,00% |
| 1.7.2.8.01.3.0 | Cota-Parte do IPI - Municípios | 200.521,45 | 0,00 | 0,00% | 0,00 | 0,00% | 350.000,00 | 0,00% |
| 1.7.2.8.01.3.1 | Cota-Parte do IPI - Municípios | 288.521,45 | 0,00 | 0,00% | 0,00 | 0,00% | 350.000,00 | 0,00% |
| 1.7.2.8.01.4.0 | Cota-Parte Contrib. Interm.Dom.Econômico | 30.342,55 | 0,00 | 0,00% | 0,00 | 0,00% | 46.435,54 | 0,00% |
| 1.7.2.8.01.4.1 | Cota-Parte Contrib. Interm.Dom.Econômico | 30.342,55 | 0,00 | 0,00% | 0,00 | 0,00% | 46.435,54 | 0,00% |
| 1.7.2.8.07.0.0 | Transferências de Estados destinadas a A | 213.732,30 | 0,00 | 0,00% | 0,00 | 0,00% | 277.656,65 | 0,00% |
| 1.7.2.8.07.1.1 | Transferências de Estados destinadas a A | 213.732,30 | 0,00 | 0,00% | 0,00 | 0,00% | 277.656,65 | 0,00% |
| 1.7.2.8.99.0.0 | Outras Transferências dos Estados | 844.709,99 | 0,00 | 0,00% | 0,00 | 0,00% | 0,00 | 0,00% |
| 1.7.2.8.99.1.1 | Outras Transferências dos Estados | 844.709,99 | 0,00 | 0,00% | 0,00 | 0,00% | 0,00 | 0,00% |

Avaliação Percentual do Crescimento da Receita

| Código | Descrição | 2022 | 2023 | Variação(%) | 2024 | Variação(%) | 2025 | Variação(%) |
|----------------|--|---------------|---------------|-------------|---------------|-------------|---------------|-------------|
| 1.7.2.9.00.0.0 | Outras Transf. Estados/Distrito Federal | 1.467.021,38 | 964.625,38 | -34,25% | 1.167.065,88 | 20,93% | 1.218.584,73 | 4,41% |
| 1.7.2.9.51.0.0 | Transf Estados destm Assist Social | 0,00 | 147.463,80 | 0,00% | 268.191,58 | 81,65% | 277.656,65 | 3,53% |
| 1.7.2.9.51.0.1 | Transf Estados destm Assist Social Princ | 0,00 | 147.463,80 | 0,00% | 268.191,58 | 81,84% | 277.656,65 | 3,53% |
| 1.7.2.9.52.0.0 | Transf Recu Destin Progs Educacao | 408.579,09 | 817.153,18 | 100,00% | 823.874,00 | 10,00% | 940.928,08 | 14,68% |
| 1.7.2.9.52.0.1 | Transf Recu Destin Progs Educacao Princ | 408.579,09 | 817.153,18 | 100,00% | 823.874,00 | 10,00% | 940.928,08 | 14,68% |
| 1.7.4.0.00.0.0 | Transferências de Instituições Privadas | 20.000,00 | 0,00 | 0,00% | 0,00 | 0,00% | 0,00 | 0,00% |
| 1.7.4.1.00.0.0 | Transf. Instituições Priv | 20.000,00 | 0,00 | 0,00% | 0,00 | 0,00% | 0,00 | 0,00% |
| 1.7.4.8.01.0.0 | Outras Transf. Convênios Inst.Privadas | 20.000,00 | 0,00 | 0,00% | 0,00 | 0,00% | 0,00 | 0,00% |
| 1.7.4.8.01.0.1 | Outras Transf. Inst.Privadas | 20.000,00 | 0,00 | 0,00% | 0,00 | 0,00% | 0,00 | 0,00% |
| 1.7.5.0.00.0.0 | Transf Outras Instituições Públicas | 19.059.979,78 | 19.558.830,42 | 2,62% | 24.201.509,30 | 23,74% | 24.745.736,51 | 2,25% |
| 1.7.5.1.00.0.0 | Transf. Recursos do FUNDEB | 19.059.979,78 | 19.558.830,42 | 2,62% | 24.201.509,30 | 23,74% | 24.745.736,51 | 2,25% |
| 1.7.5.1.50.0.0 | Transferências Recursos do FUNDEB | 0,00 | 19.558.830,42 | 0,00% | 24.201.509,30 | 23,74% | 24.745.736,51 | 2,25% |
| 1.7.5.1.50.0.1 | Transferências Recursos do FUNDEB Princ | 0,00 | 19.558.830,42 | 0,00% | 24.201.509,30 | 23,74% | 24.745.736,51 | 2,25% |
| 1.7.5.6.01.0.0 | Transferências de Recursos do FUNDEB | 19.059.979,78 | 0,00 | 0,00% | 0,00 | 0,00% | 24.745.736,51 | 0,00% |
| 1.7.5.6.01.1.1 | Transferências de Recursos do FUNDEB | 19.059.979,78 | 0,00 | 0,00% | 0,00 | 0,00% | 24.745.736,51 | 0,00% |
| 1.7.7.8.01.0.0 | Outras Transf.P.Fiscas NE Anteriormente | 199.144,27 | 0,00 | 0,00% | 0,00 | 0,00% | 434.765,06 | 0,00% |
| 1.7.7.8.01.0.1 | Outras Transf.P.F NE Anteriormente -Pr. | 199.144,27 | 0,00 | 0,00% | 0,00 | 0,00% | 434.765,06 | 0,00% |
| 1.7.9.0.00.0.0 | mais Transf. Correntes | 199.144,27 | 344.284,97 | 72,88% | 421.058,66 | 22,30% | 434.765,06 | 3,26% |
| 1.7.9.1.00.0.0 | Transf. Pessoas Físicas | 199.144,27 | 344.284,97 | 72,88% | 421.058,66 | 22,30% | 434.765,06 | 3,26% |
| 1.7.9.1.99.0.0 | Outras Transferências de Pessoas Físicas | 0,00 | 344.284,97 | 0,00% | 421.058,66 | 22,30% | 434.765,06 | 3,26% |
| 1.7.9.1.99.0.1 | Outras Transf Pessoas Físicas Princ | 0,00 | 344.284,97 | 0,00% | 421.058,66 | 22,30% | 434.765,06 | 3,26% |
| 1.9.0.0.00.0.0 | Outras Receitas Correntes | 266.363,25 | 530.098,68 | 99,01% | 965.024,73 | 82,05% | 1.048.533,90 | 8,65% |
| 1.9.1.0.00.0.0 | Multas Admin., Contratuais e Judiciais | 856,87 | 0,00 | -100,00% | 0,00 | 0,00% | 0,00 | 0,00% |
| 1.9.1.0.01.0.0 | Multas Previstas Legislação Específica | 856,87 | 0,00 | 0,00% | 0,00 | 0,00% | 0,00 | 0,00% |
| 1.9.1.0.01.1.1 | Multas Previstas Legislação Específica | 856,87 | 0,00 | 0,00% | 0,00 | 0,00% | 0,00 | 0,00% |
| 1.9.1.1.00.0.0 | Multas Admin., Contratuais e Judiciais | 856,87 | 0,00 | -100,00% | 0,00 | 0,00% | 0,00 | 0,00% |



ENTIDADE: PREFEITURA MUNICIPAL
MUNICÍPIO: PIUMHI
UF: MINAS GERAIS

Quadro 5 – Memória de Cálculo da Receita
Leis de Diretrizes Orçamentárias para o Exercício de 2026

Avaliação Percentual do Crescimento da Receita

| Código | Descrição | 2022 | 2023 | Varição(%) | 2024 | Varição(%) | 2025 | Varição(%) |
|----------------|---|--------------|--------------|------------|--------------|------------|--------------|------------|
| 1.9.2.0.00.0.0 | Indenizações, Restituições Ressarcimentos | 265.506,38 | 456.738,68 | 87,60% | 954.641,98 | 94,30% | 1.048.126,21 | 8,85% |
| 1.9.2.1.00.0.0 | Indenizações | 0,00 | 19.310,00 | 0,00% | 0,00 | -100,00% | 0,00 | 0,00% |
| 1.9.2.1.03.0.0 | Indenização por Sinistro | 0,00 | 15.310,00 | 0,00% | 0,00 | -100,00% | 0,00 | 0,00% |
| 1.9.2.1.03.0.1 | Indenização por Sinistro - Principal | 0,00 | 15.310,00 | 0,00% | 0,00 | -100,00% | 0,00 | 0,00% |
| 1.9.2.2.00.0.0 | Restituições | 265.506,38 | 477.428,68 | 79,82% | 964.641,98 | 102,05% | 1.048.126,21 | 8,85% |
| 1.9.2.2.99.0.0 | Outras Restituições | 265.506,38 | 477.428,68 | 79,82% | 964.641,98 | 102,05% | 1.048.126,21 | 8,85% |
| 1.9.2.2.99.0.1 | Outras Restituições - Principal | 0,00 | 477.428,68 | 0,00% | 964.641,98 | 102,05% | 1.048.126,21 | 8,85% |
| 1.9.2.2.99.1.1 | Outras Restituições | 265.506,38 | 0,00 | 0,00% | 0,00 | 0,00% | 1.048.126,21 | 0,00% |
| 1.9.9.0.00.0.0 | Demais Receitas Correntes | 0,00 | 33.360,00 | 0,00% | 382,75 | -99,85% | 406,79 | 6,28% |
| 1.9.9.0.99.0.0 | Outras Receitas | 0,00 | 0,00 | 0,00% | 0,00 | 0,00% | 406,79 | 0,00% |
| 1.9.9.0.99.1.0 | Outras Rec Não Arrec Não Proj RFB Prim | 0,00 | 0,00 | 0,00% | 0,00 | 0,00% | 406,79 | 0,00% |
| 1.9.9.0.99.1.1 | Out Rec Não Arrec Não Proj RFB Prim-Pr. | 0,00 | 0,00 | 0,00% | 0,00 | 0,00% | 406,79 | 0,00% |
| 1.9.9.9.00.0.0 | Outras Receitas Correntes | 0,00 | 33.360,00 | 0,00% | 382,75 | -99,88% | 406,79 | 6,28% |
| 1.9.9.9.99.0.0 | Outras Receitas | 0,00 | 33.360,00 | 0,00% | 382,75 | -99,85% | 406,79 | 6,28% |
| 1.9.9.9.99.2.0 | Outras Rec Não Arrec Não Proj RFB Prim | 0,00 | 33.360,00 | 0,00% | 382,75 | -99,85% | 406,79 | 6,28% |
| 1.9.9.9.99.2.1 | Out Rec Não Arrec Não Proj RFB Prim Princ | 0,00 | 33.360,00 | 0,00% | 382,75 | -99,85% | 406,79 | 6,28% |
| 2.0.0.0.00.0.0 | Receitas de Capital | 6.966.220,10 | 8.017.811,35 | 15,10% | 5.945.310,70 | -25,85% | 6.195.081,16 | 4,20% |
| 2.1.0.0.00.0.0 | Operações de Crédito | 0,00 | 0,00 | 0,00% | 1.148.000,00 | 0,00% | 1.212.299,48 | 5,60% |
| 2.1.1.0.00.0.0 | Operações de Crédito - Mercado Interno | 0,00 | 0,00 | 0,00% | 1.148.000,00 | 0,00% | 1.212.299,48 | 5,60% |
| 2.1.1.2.00.0.0 | Oper. Cred. Contratuais - Mercado Interno | 0,00 | 0,00 | 0,00% | 1.148.000,00 | 0,00% | 1.212.299,48 | 5,60% |
| 2.1.1.2.00.1.0 | Oper. Cred. Contratuais - Mercado Interno | 0,00 | 0,00 | 0,00% | 0,00 | 0,00% | 1.212.299,48 | 0,00% |
| 2.1.1.2.00.1.1 | Oper. Cred. Contratuais - Mercado Interno | 0,00 | 0,00 | 0,00% | 0,00 | 0,00% | 1.212.299,48 | 0,00% |
| 2.1.1.2.01.0.0 | Oper. Cred Contrat Mercado Interno | 0,00 | 0,00 | 0,00% | 1.148.000,00 | 0,00% | 1.212.299,48 | 5,60% |
| 2.1.1.2.01.0.1 | Oper. Cred Contrat Mercado Interno Princ | 0,00 | 0,00 | 0,00% | 1.148.000,00 | 0,00% | 1.212.299,48 | 5,60% |
| 2.2.0.0.00.0.0 | Alienação de Bens | 197.500,00 | 689.704,00 | 249,22% | 0,00 | -100,00% | 0,00 | 0,00% |
| 2.2.1.0.00.0.0 | Alienação de Bens Móveis | 197.500,00 | 689.704,00 | 249,22% | 0,00 | -100,00% | 0,00 | 0,00% |

Memory Informática Ltda - Belo Horizonte - MG - (0XX) (31) 2126-6388 - memory@memory.com.br

[Handwritten signature]

| Código | Descrição | 2022 | 2023 | Variação(%) | 2024 | Variação(%) | 2025 | Variação(%) |
|----------------|--|--------------|--------------|-------------|--------------|-------------|--------------|-------------|
| 2.2.1.3.00.0.0 | Alienação de Bens Móveis e Semovientes | 157.500,00 | 189.704,00 | 249,22% | 0,00 | -100,00% | 0,00 | 0,00% |
| 2.2.1.3.00.1.0 | Alienação de Bens Móveis e Semovientes | 157.500,00 | 0,00 | 0,00% | 0,00 | 0,00% | 0,00 | 0,00% |
| 2.2.1.3.00.1.1 | Alienação de Bens Móveis e Semovientes | 157.500,00 | 0,00 | 0,00% | 0,00 | 0,00% | 0,00 | 0,00% |
| 2.2.1.3.01.0.0 | Alienação de Bens Móveis e Semovientes | 0,00 | 163.709,00 | 0,00% | 0,00 | -100,00% | 0,00 | 0,00% |
| 2.2.1.3.01.0.1 | Alien Bens Móveis Semov Princ | 0,00 | 163.709,00 | 0,00% | 0,00 | -100,00% | 0,00 | 0,00% |
| 2.4.0.0.00.0.0 | Transferências de Capital | 6.768.720,10 | 7.328.107,35 | 8,29% | 4.797.310,70 | -34,54% | 4.392.781,68 | 3,87% |
| 2.4.1.0.00.0.0 | Transferências da União e suas Entidades | 517.035,71 | 1.336.984,00 | 158,39% | 3.541.872,00 | 164,92% | 3.060.827,17 | 3,57% |
| 2.4.1.1.00.0.0 | Transf Recu Sistema Unico Saude SUS | 100.000,00 | 267.084,00 | 167,08% | 38.754,00 | -85,49% | 40.924,61 | 5,60% |
| 2.4.1.1.51.0.0 | Transf Rec SUS F Fund BI Est Red SPS | 0,00 | 267.084,00 | 0,00% | 38.754,00 | -85,49% | 40.924,61 | 5,60% |
| 2.4.1.1.51.1.0 | Transf Rec BI Est Red SPS Aten Prima | 0,00 | 267.084,00 | 0,00% | 38.754,00 | -85,49% | 40.924,61 | 5,60% |
| 2.4.1.1.51.1.1 | Transf Rec BI Est Red SPS Aten Primar Pr | 0,00 | 267.084,00 | 0,00% | 38.754,00 | -85,49% | 40.924,61 | 5,60% |
| 2.4.1.2.00.0.0 | Transf. Recursos do FNDI | 0,00 | 189.900,00 | 0,00% | 0,00 | -100,00% | 0,00 | 0,00% |
| 2.4.1.2.50.0.0 | Transf Recursos Destin Prog Educacao | 0,00 | 189.900,00 | 0,00% | 0,00 | -100,00% | 0,00 | 0,00% |
| 2.4.1.2.50.1.0 | Transf Prog. CAMINHO DA ESCOLA | 0,00 | 189.900,00 | 0,00% | 0,00 | -100,00% | 0,00 | 0,00% |
| 2.4.1.2.50.1.1 | Transf Prog CAMINHO DA ESCOLA Principal | 0,00 | 189.900,00 | 0,00% | 0,00 | -100,00% | 0,00 | 0,00% |
| 2.4.1.4.00.0.0 | Transf. Convênios União e Entidades | 417.035,71 | 0,00 | -100,00% | 3.503.118,00 | 0,00% | 3.627.552,56 | 3,55% |
| 2.4.1.4.54.0.0 | Transf Conv União Prog Infraest Transport | 0,00 | 0,00 | 0,00% | 3.503.118,00 | 0,00% | 3.627.552,56 | 3,55% |
| 2.4.1.4.54.0.1 | Transf Conv União Prog Inf Transport Princ | 0,00 | 0,00 | 0,00% | 3.503.118,00 | 0,00% | 3.627.552,56 | 3,55% |
| 2.4.1.8.04.0.0 | Transf Rec SUS-F Fundo-BI Est Rede SPS | 100.000,00 | 0,00 | 0,00% | 0,00 | 0,00% | 40.924,61 | 0,00% |
| 2.4.1.8.04.1.0 | Transf Rec BI Est Rede SPS-A Primária | 100.000,00 | 0,00 | 0,00% | 0,00 | 0,00% | 40.924,61 | 0,00% |
| 2.4.1.8.04.1.1 | Transf Rec BI Est Rede SPS-A Prim Pri | 100.000,00 | 0,00 | 0,00% | 0,00 | 0,00% | 40.924,61 | 0,00% |
| 2.4.1.8.10.7.0 | Transf. Conv. União Prog. I Est. Transp. | 417.035,71 | 0,00 | 0,00% | 0,00 | 0,00% | 3.627.552,56 | 0,00% |
| 2.4.1.8.10.7.1 | Transf. Conv. União Prog. I Est. Transp. | 417.035,71 | 0,00 | 0,00% | 0,00 | 0,00% | 3.627.552,56 | 0,00% |
| 2.4.1.9.00.0.0 | Outras Transf Recu União e suas Entid | 0,00 | 189.000,00 | 0,00% | 0,00 | -100,00% | 0,00 | 0,00% |
| 2.4.1.9.51.0.0 | Transf. Especial da União | 0,00 | 880.000,00 | 0,00% | 0,00 | -100,00% | 0,00 | 0,00% |
| 2.4.1.9.51.0.1 | Transf. Especial da União-Principal | 0,00 | 960.000,00 | 0,00% | 0,00 | -100,00% | 0,00 | 0,00% |

Avaliação Percentual do Crescimento da Receita

| Código | Descrição | 2022 | 2023 | Variação(%) | 2024 | Variação(%) | 2025 | Variação(%) |
|------------------|---|----------------|----------------|-------------|----------------|-------------|----------------|-------------|
| 2.4.2.0.00.0.0 | Transf. Estados DF e de suas Entidades | 6.261.684,39 | 5.051.123,35 | -4,17% | 1.235.415,70 | -79,05% | 1.314.354,51 | 4,69% |
| 2.4.2.1.00.0.0 | Transf. Rec SUS dos Estados e DF | 1.852.577,73 | 4.860.711,32 | 165,24% | 956.204,58 | -80,33% | 1.002.116,11 | 4,79% |
| 2.4.2.1.50.0.0 | Transf Recu Sistema Unico Saude SUS | 0,00 | 4.860.711,32 | 0,00% | 956.204,58 | -80,33% | 1.002.116,11 | 4,79% |
| 2.4.2.1.50.0.1 | Transf Rec Sistema Unico Saude SUS Princ | 0,00 | 4.860.711,32 | 0,00% | 956.204,58 | -80,33% | 1.002.116,11 | 4,79% |
| 2.4.2.2.00.0.0 | Transf Conv Estados DF e Suas Entid | 2.349.106,66 | 930.412,03 | -60,39% | 100.000,00 | -89,26% | 102.691,00 | 2,69% |
| 2.4.2.2.54.0.0 | Transf Conv Estad - Prog Infraestr Transp | 0,00 | 930.412,03 | 0,00% | 0,00 | -100,00% | 0,00 | 0,00% |
| 2.4.2.2.54.0.1 | Transf Conv Estad Prog Inf Transp Princ | 0,00 | 930.412,03 | 0,00% | 0,00 | -100,00% | 0,00 | 0,00% |
| 2.4.2.2.99.0.0 | Outras Transf Conv Estad DF e Suas Entid | 0,00 | 0,00 | 0,00% | 100.000,00 | 0,00% | 102.691,00 | 2,69% |
| 2.4.2.2.99.0.1 | Outras Transf Conv Estad DF e Ent Princ | 0,00 | 0,00 | 0,00% | 100.000,00 | 0,00% | 102.691,00 | 2,69% |
| 2.4.2.8.03.0.0 | Transf. Recur. Sist. Único de Saúde -SUS | 1.832.577,73 | 0,00 | 0,00% | 0,00 | 0,00% | 1.002.116,11 | 0,00% |
| 2.4.2.8.03.1.1 | Transf. Recur. Sist. Único de Saúde -SUS | 1.832.577,73 | 0,00 | 0,00% | 0,00 | 0,00% | 1.002.116,11 | 0,00% |
| 2.4.2.8.10.2.0 | Transf. Conv. Estados dest.Prog.Educação | 2.349.106,66 | 0,00 | 0,00% | 0,00 | 0,00% | 0,00 | 0,00% |
| 2.4.2.8.10.2.1 | Transf. Conv. Estados dest.Prog.Educação | 2.349.106,66 | 0,00 | 0,00% | 0,00 | 0,00% | 0,00 | 0,00% |
| 2.4.2.8.10.9.0 | Outras Transf.Conv Estados(DF/Entidades | 0,00 | 0,00 | 0,00% | 0,00 | 0,00% | 102.691,00 | 0,00% |
| 2.4.2.8.10.9.1 | Outras Transf.Conv Est/DF/Entid -Pri. | 0,00 | 0,00 | 0,00% | 0,00 | 0,00% | 102.691,00 | 0,00% |
| 2.4.2.8.99.0.0 | Outras Transf.Recs Estados | 2.070.000,00 | 0,00 | 0,00% | 0,00 | 0,00% | 209.497,40 | 0,00% |
| 2.4.2.8.99.1.0 | Outras Transf.Recs Estados | 2.070.000,00 | 0,00 | 0,00% | 0,00 | 0,00% | 209.497,40 | 0,00% |
| 2.4.2.8.99.1.1 | Outras Transf.Recs Estados -Pri. | 2.070.000,00 | 0,00 | 0,00% | 0,00 | 0,00% | 209.497,40 | 0,00% |
| 2.4.2.9.00.0.0 | Outras Transf Recu dos Estados | 0,00 | 200.000,00 | 0,00% | 199.140,12 | -0,41% | 209.497,40 | 5,20% |
| 2.4.2.9.99.0.0 | Outras Transf Recu dos Estados | 0,00 | 200.000,00 | 0,00% | 199.140,12 | -0,43% | 209.497,40 | 5,20% |
| 2.4.2.9.99.0.1 | Outras Transf Recu dos Estados Princ | 0,00 | 200.000,00 | 0,00% | 199.140,12 | -0,43% | 209.497,40 | 5,20% |
| 90.0.0.0.0.0.0.0 | DEDUÇÕES DA RECEITA | -14.193.106,12 | -15.345.905,26 | 0,00% | -16.648.444,67 | 0,00% | -17.601.802,67 | 0,00% |
| 92.0.0.0.0.0.0.0 | RESTITUIÇÕES | -74.181,21 | -72.871,68 | 0,00% | -138.524,58 | 0,00% | -61.802,27 | 0,00% |
| 92.1.0.0.0.0.0.0 | Dedução Receitas Correntes | -74.181,21 | -72.871,68 | 0,00% | -138.524,58 | 0,00% | -61.802,27 | 0,00% |
| 92.1.1.0.0.0.0.0 | Dedu. Imp., Tax. e Contrib. de Melhoria | -43.608,62 | -35.167,78 | 0,00% | -78.844,57 | 0,00% | -7.523,35 | 0,00% |
| 92.1.1.1.0.0.0.0 | Dedução Impostos | -43.102,15 | -31.775,89 | 0,00% | -78.844,57 | 0,00% | -7.523,35 | 0,00% |



ENTIDADE: PREFEITURA MUNICIPAL
MUNICÍPIO: PIUMHI
UF: MINAS GERAIS

Avaliação Percentual do Crescimento da Receita

| Código | Descrição | 2022 | 2023 | Variação(%) | 2024 | Variação(%) | 2025 | Variação(%) |
|-------------------|---|------------|------------|-------------|------------|-------------|------------|-------------|
| 92.1.1.2.00.0.0 | Dedução Impostos sobre o Patrimônio | -40.789,82 | -27.662,12 | 0,60% | -42.113,44 | 0,00% | -7.523,35 | 0,00% |
| 92.1.1.2.50.0.0 | Dedução IPTU | -8.782,24 | -2.929,21 | 0,60% | -7.205,34 | 0,00% | -7.523,35 | 0,00% |
| 92.1.1.2.50.0.1 | Dedução IPTU - Principal | -8.782,24 | -2.929,21 | 0,60% | -7.205,34 | 0,60% | -7.523,35 | 0,00% |
| 92.1.1.2.53.0.0 | Dedução ITBI | -40.007,58 | -34.732,91 | 0,60% | -34.907,90 | 0,00% | 0,00 | 0,00% |
| 92.1.1.2.53.0.1 | Dedução ITBI - Principal | -32.007,58 | -34.732,91 | 0,60% | -34.907,90 | 0,00% | 0,00 | 0,00% |
| 92.1.1.4.00.0.0 | Dedução Imp e Prod e Circul de Mercad e | -2.312,33 | -4.112,77 | 0,00% | -16.731,13 | 0,00% | 0,00 | 0,00% |
| 92.1.1.4.51.0.0 | Dedução Impostos sobre Serviços | -2.312,33 | -4.112,77 | 0,00% | -16.731,13 | 0,00% | 0,00 | 0,00% |
| 92.1.1.4.51.1.0 | Dedução ISS | -2.312,33 | -4.112,77 | 0,00% | -16.731,13 | 0,00% | 0,00 | 0,00% |
| 92.1.1.4.51.1.1 | Dedução ISS - Principal | -2.312,33 | -4.112,77 | 0,00% | -16.731,13 | 0,00% | 0,00 | 0,00% |
| 92.1.1.2.00.0.0 | Dedução Taxas | -506,47 | -3.391,89 | 0,00% | 0,00 | 0,00% | 0,00 | 0,00% |
| 92.1.1.2.1.00.0.0 | Dedução Tax, pelo Exercício do Poder de | -506,47 | -1.979,89 | 0,00% | 0,00 | 0,00% | 0,00 | 0,00% |
| 92.1.1.2.1.01.0.0 | Dedução Tx. Inspeção, Controle e Fiscaliz | -506,47 | -1.979,89 | 0,00% | 0,00 | 0,00% | 0,00 | 0,00% |
| 92.1.1.2.1.01.0.1 | Dedução Tx Inspeção, Contr. Fisco-Princ | -506,47 | -1.979,89 | 0,00% | 0,00 | 0,00% | 0,00 | 0,00% |
| 92.1.1.2.2.00.0.0 | Dedução Taxas pela Prestação de Serviços | 0,00 | -1.412,00 | 0,00% | 0,00 | 0,00% | 0,00 | 0,00% |
| 92.1.1.2.2.01.0.0 | Dedução Taxas pela Prest Serviços Geral | 0,00 | -1.412,00 | 0,00% | 0,00 | 0,00% | 0,00 | 0,00% |
| 92.1.1.2.2.01.0.1 | Dedu. Taxas pela Prest Serv Geral Princ | 0,00 | -1.412,00 | 0,00% | 0,00 | 0,00% | 0,00 | 0,00% |
| 92.1.3.0.0.00.0.0 | Dedução Receita Patrimonial | 0,00 | 0,00 | 0,00% | -449,57 | 0,00% | 0,00 | 0,00% |
| 92.1.3.2.0.00.0.0 | Dedução Valores Mobiliários | 0,00 | 0,00 | 0,00% | -449,57 | 0,00% | 0,00 | 0,00% |
| 92.1.3.2.1.00.0.0 | Dedução Juros e Correções Monetárias | 0,00 | 0,00 | 0,00% | -449,57 | 0,00% | 0,00 | 0,00% |
| 92.1.3.2.1.01.0.0 | Dedução Remuneração de Depósitos Bancári | 0,00 | 0,00 | 0,00% | -449,57 | 0,00% | 0,00 | 0,00% |
| 92.1.3.2.1.01.0.1 | Dedução Remuneração de Depósitos Bancári | 0,00 | 0,00 | 0,00% | -449,57 | 0,00% | 0,00 | 0,00% |
| 92.1.6.0.0.00.0.0 | Dedução Receita de Serviços | -30.572,59 | -37.703,90 | 0,00% | -53.105,23 | 0,00% | -54.279,32 | 0,00% |
| 92.1.6.1.0.00.0.0 | Dedução Serv. Adm e Comerciais Gerais | -29.755,31 | 0,00 | 0,00% | 0,00 | 0,00% | 0,00 | 0,00% |
| 92.1.6.1.1.00.0.0 | Dedução Serv. Adm. Comerciais Gerais | -27.755,31 | 0,00 | 0,60% | 0,00 | 0,00% | 0,00 | 0,00% |
| 92.1.6.1.1.01.0.0 | Dedução Serv. Adm. e Comerciais Gerais | -29.755,31 | 0,00 | 0,00% | 0,00 | 0,00% | 0,00 | 0,00% |
| 92.1.6.1.1.01.0.1 | Dedução Serv. Adm e Comerciais Gerais | -28.546,12 | 0,00 | 0,00% | 0,00 | 0,00% | 0,00 | 0,00% |

Assinatura

ENTIDADE: PREFEITURA MUNICIPAL
MUNICÍPIO: PIUMHI
UF: MINAS GERAIS

IMAGEM
NÃO
DISPONÍVEL

Quadro 5 – Memória de Cálculo da Receita
Lais de Diretrizes Orçamentárias para o Exercício de 2026

FOLHA: 15

Avaliação Percentual do Crescimento da Receita

| Código | Descrição | 2022 | 2023 | Variação(%) | 2024 | Variação(%) | 2025 | Variação(%) |
|-------------------|--|----------------|----------------|-------------|----------------|-------------|----------------|-------------|
| 92.1.6.1.1.01.0.2 | Dedução Serv. Adm. e Comerciais Gerais | -1.189,19 | 0,00 | 0,00% | 0,00 | 0,00% | 0,00 | 0,00% |
| 92.1.6.9.0.00.0.0 | Dedução Outros Serviços | -817,26 | -37.703,90 | 0,00% | -53.105,23 | 0,00% | -54.279,32 | 0,00% |
| 92.1.6.9.9.00.0.0 | Dedução Outros Serviços | -817,26 | -37.703,90 | 0,00% | -53.105,23 | 0,00% | -54.279,32 | 0,00% |
| 92.1.6.9.9.50.0.0 | Dedução Receita de Serviços Sujeitos à R | 0,00 | -37.703,99 | 0,00% | -53.105,23 | 0,00% | -54.279,32 | 0,00% |
| 92.1.6.9.9.50.1.0 | Dedução Serv Saneam Básico Abastecimento | 0,00 | -29.036,47 | 0,00% | -40.353,23 | 0,00% | -41.141,48 | 0,00% |
| 92.1.6.9.9.50.1.1 | Dedução Serv Saneam Básico Abastec Água | 0,00 | -27.825,90 | 0,00% | -38.811,53 | 0,00% | -39.475,34 | 0,00% |
| 92.1.6.9.9.50.1.2 | Dedução Serv Saneam Básico Abastec Água | 0,00 | -1.210,57 | 0,00% | -1.541,70 | 0,00% | -1.666,14 | 0,00% |
| 92.1.6.9.9.50.2.0 | Dedução Serv Saneam Básico Esgotamento S | 0,00 | -7.895,13 | 0,00% | -11.609,63 | 0,00% | -11.945,49 | 0,00% |
| 92.1.6.9.9.50.2.1 | Dedução Serv Saneam Básico Esgotam Sanit | 0,00 | -7.854,31 | 0,00% | -11.200,05 | 0,00% | -11.502,67 | 0,00% |
| 92.1.6.9.9.50.2.2 | Dedução Serv Saneam Básico Esgotam Sanit | 0,00 | -40,82 | 0,00% | -409,58 | 0,00% | -442,82 | 0,00% |
| 92.1.6.9.9.50.9.0 | Dedução Outros Serviços Sujeitos à Regul | 0,00 | -772,30 | 0,00% | -1.142,37 | 0,00% | -1.192,35 | 0,00% |
| 92.1.6.9.9.50.9.1 | Dedução Out Serv Sujeitos Regulacao Prim | 0,00 | -715,59 | 0,00% | -1.125,71 | 0,00% | -1.171,05 | 0,00% |
| 92.1.6.9.9.50.9.2 | Dedução Out Serv Sujeitos Regulacao MJ | 0,00 | -56,71 | 0,00% | -16,66 | 0,00% | -21,30 | 0,00% |
| 92.1.6.9.9.99.0.0 | Dedução Outros Serviços | -817,26 | 0,00 | 0,00% | 0,00 | 0,00% | 0,00 | 0,00% |
| 92.1.6.9.9.99.0.1 | Dedução Outros Serviços | -817,26 | 0,00 | 0,00% | 0,00 | 0,00% | 0,00 | 0,00% |
| 92.1.7.0.0.00.0.0 | Dedução Transferências Correntes | 0,00 | 0,00 | 0,00% | -6.125,21 | 0,00% | 0,00 | 0,00% |
| 92.1.7.1.0.00.0.0 | Dedução Transferências da União e suas E | 0,00 | 0,00 | 0,00% | -6.125,21 | 0,00% | 0,00 | 0,00% |
| 92.1.7.1.5.00.0.0 | Dedução Transf. Rec de Compl. da União a | 0,00 | 0,00 | 0,00% | -6.125,21 | 0,00% | 0,00 | 0,00% |
| 92.1.7.1.5.52.0.0 | Dedução Transf Rec Complem União ao Fund | 0,00 | 0,00 | 0,00% | -8.125,21 | 0,00% | 0,00 | 0,00% |
| 92.1.7.1.5.52.0.1 | Dedução Transf Rec Compl União Fundeb VA | 0,00 | 0,00 | 0,00% | -6.125,21 | 0,00% | 0,00 | 0,00% |
| 95.0.0.0.0.00.0.0 | FUNDEB | -14.118.924,91 | -15.250.620,31 | 0,00% | -16.507.064,66 | 0,00% | -17.540.000,00 | 0,00% |
| 95.1.0.0.0.00.0.0 | Dedução Receitas Correntes | -14.118.924,91 | -15.250.620,31 | 0,00% | -16.507.064,66 | 0,00% | -17.540.000,00 | 0,00% |
| 95.1.7.0.0.00.0.0 | Dedução Transferências Correntes | -14.118.924,91 | -15.250.620,31 | 0,00% | -16.507.064,66 | 0,00% | -17.540.000,00 | 0,00% |
| 95.1.7.1.0.00.0.0 | Dedu. Transf. União e de suas Entidades | -7.599.251,88 | -7.780.457,77 | 0,00% | -9.013.641,61 | 0,00% | -10.076.000,00 | 0,00% |
| 95.1.7.1.1.00.0.0 | Dedu. Cota-Parte Part União | -7.561.364,83 | -7.780.457,77 | 0,00% | -9.013.641,61 | 0,00% | -10.076.000,00 | 0,00% |
| 95.1.7.1.1.51.0.0 | Dedu. Cota-Parte do F.P.M. | -7.533.091,52 | -7.750.999,13 | 0,00% | -8.972.549,93 | 0,00% | -10.000.000,00 | 0,00% |

| Código | Descrição | 2022 | 2023 | Variação(%) | 2024 | Variação(%) | 2025 | Variação(%) |
|---------------------|---|---------------|---------------|-------------|---------------|-------------|----------------|-------------|
| 95.1.7.1.1.51.1.0 | Dedu. Cota-Parte do F.P.M. Mensal | -7.553.091,52 | -7.750.999,13 | 0,00% | -8.372.549,93 | 0,50% | -10.000.000,00 | 0,00% |
| 95.1.7.1.1.51.1.1 | Dedu. Cota-Parte do F.P.M. Mensal Princ. | 0,00 | -7.750.999,13 | 0,00% | -8.372.549,93 | 0,00% | -10.000.000,00 | 0,00% |
| 95.1.7.1.1.52.0.0 | Dedu. Cota-Parte do I.P.T. Rural - Princ. | -28.273,31 | -29.456,64 | 0,00% | -41.091,68 | 0,00% | -70.000,00 | 0,00% |
| 95.1.7.1.1.52.0.1 | Dedu. Cota-Parte do I.P.T. Rural - Princ. | 0,00 | -29.456,64 | 0,00% | -41.091,68 | 0,00% | -70.000,00 | 0,00% |
| 95.1.7.1.1.51.2.1 | Dedu. Cota-Parte do F.P.M. Mensal Princ. | -7.553.091,52 | 0,00 | 0,00% | 0,00 | 0,00% | -10.000.000,00 | 0,00% |
| 95.1.7.1.1.51.2.1 | Dedu. Cota-Parte do I.P.T. Rural - Princ. | -28.273,31 | 0,00 | 0,00% | 0,00 | 0,00% | -70.000,00 | 0,00% |
| 95.1.7.1.1.50.0.0 | Outras Transf. Rec. União e Entidades - Dedução | -37.886,85 | 0,00 | 0,00% | 0,00 | 0,00% | 0,00 | 0,00% |
| 95.1.7.1.1.51.2.0 | Dedu. Aux. Fin. Out. Cred. Trib. ICMS - Art. 9º | -37.886,85 | 0,00 | 0,00% | 0,00 | 0,00% | 0,00 | 0,00% |
| 95.1.7.1.1.51.2.0.1 | Dedu. Aux. Fin. Out. Cred. Trib. ICMS - Art. 9º | -37.886,85 | 0,00 | 0,00% | 0,00 | 0,00% | 0,00 | 0,00% |
| 95.1.7.2.2.00.0.0 | Dedu. Transf. Estados e DF e Especiais | -8.519.673,23 | -7.470.162,54 | 0,00% | -7.403.423,05 | 0,00% | -7.470.000,00 | 0,00% |
| 95.1.7.2.1.00.0.0 | Dedução Part. Receita Estado | -6.519.673,23 | -7.470.162,54 | 0,00% | -7.403.423,05 | 0,00% | -7.470.000,00 | 0,00% |
| 95.1.7.2.1.50.0.0 | Dedução Cota-Parte do ICMS - Principal | -5.074.068,40 | -5.329.985,95 | 0,00% | -5.185.872,82 | 0,00% | -5.700.000,00 | 0,00% |
| 95.1.7.2.1.52.0.1 | Dedução Cota-Parte do ICMS - Principal | 0,00 | -5.329.985,95 | 0,00% | -5.185.872,82 | 0,00% | -5.700.000,00 | 0,00% |
| 95.1.7.2.1.51.0.0 | Dedução Cota-Parte do IPVA - Principal | -1.137.990,65 | -2.099.341,73 | 0,00% | -2.241.410,58 | 0,00% | -1.700.000,00 | 0,00% |
| 95.1.7.2.1.51.0.1 | Dedução Cota-Parte do IPVA - Principal | 0,00 | -2.099.942,79 | 0,00% | -2.241.410,58 | 0,00% | -1.700.000,00 | 0,00% |
| 95.1.7.2.1.52.0.0 | Dedu. Cota-Parte do IPI - Mun. | -57.704,18 | -50.253,83 | 0,00% | -66.179,65 | 0,00% | -70.000,00 | 0,00% |
| 95.1.7.2.1.52.0.1 | Dedu. Cota-Parte do IPI - Mun. | 0,00 | -50.253,83 | 0,00% | -66.179,65 | 0,00% | -70.000,00 | 0,00% |
| 95.1.7.2.1.51.1.1 | Dedução Cota-Parte do ICMS - Principal | -5.084.090,40 | 0,00 | 0,00% | 0,00 | 0,00% | -5.700.000,00 | 0,00% |
| 95.1.7.2.1.51.2.1 | Dedução Cota-Parte do IPVA - Principal | -1.137.990,65 | 0,00 | 0,00% | 0,00 | 0,00% | -1.700.000,00 | 0,00% |
| 95.1.7.2.1.51.3.1 | Dedu. Cota-Parte do IPI - Mun. | -57.704,18 | 0,00 | 0,00% | 0,00 | 0,00% | -70.000,00 | 0,00% |
| 96.0.0.0.0.00.0.0 | COMPENSAÇÕES | 0,00 | -8.339,06 | 0,00% | -2.855,43 | 0,00% | 0,00 | 0,00% |
| 96.1.0.0.0.00.0.0 | Dedução Receitas Correntes | 0,00 | -8.339,06 | 0,00% | -2.855,43 | 0,00% | 0,00 | 0,00% |
| 96.1.1.0.0.00.0.0 | Dedução Impostos, Taxas e Contribuições | 0,00 | -6.436,73 | 0,00% | 0,00 | 0,00% | 0,00 | 0,00% |
| 96.1.1.1.0.00.0.0 | Dedução Impostos | 0,00 | -3.873,81 | 0,00% | 0,00 | 0,00% | 0,00 | 0,00% |
| 96.1.1.1.2.00.0.0 | Dedução Impostos sobre o Patrimônio | 0,00 | -1.017,99 | 0,00% | 0,00 | 0,00% | 0,00 | 0,00% |
| 96.1.1.1.2.50.0.0 | Dedução Imp. s/ Prop. Pred. e Terr. Urb. IPT | 0,00 | -1.017,99 | 0,00% | 0,00 | 0,00% | 0,00 | 0,00% |

| Código | Descrição | 2022 | 2023 | Variação(%) | 2024 | Variação(%) | 2025 | Variação(%) |
|-------------------|--|----------------|----------------|-------------|----------------|-------------|----------------|-------------|
| 96.1.1.2.50.0.1 | Dedução Imp s/ Prop Pred e Terri Urb IPT | 0.00 | -1.017,99 | 0.00% | 0.00 | 0.00% | 0.00 | 0.00% |
| 96.1.1.1.4.00.0.0 | Dedução Imp s/ Prod e Circul de Mercad e | 0.00 | -2.855,82 | 0.00% | 0.00 | 0.00% | 0.00 | 0.00% |
| 96.1.1.1.4.51.0.0 | Dedução Impostos sobre Serviços | 0.00 | -2.855,82 | 0.00% | 0.00 | 0.00% | 0.00 | 0.00% |
| 96.1.1.1.4.51.1.0 | Dedução Imp. s/ Serv. Qualq. Nat.- ISSQN | 0.00 | -2.855,82 | 0.00% | 0.00 | 0.00% | 0.00 | 0.00% |
| 96.1.1.1.4.51.1.1 | Dedução Imp. s/ Serv. Qualq. Nat.- ISSQN | 0.00 | -2.351,82 | 0.00% | 0.00 | 0.00% | 0.00 | 0.00% |
| 96.1.1.1.4.51.1.2 | Dedução Imp. s/ Serv. Qualq. Nat.- ISSQN | 0.00 | -500.00 | 0.00% | 0.00 | 0.00% | 0.00 | 0.00% |
| 96.1.1.2.0.00.0.0 | Dedução Taxas | 0.00 | -2.562,92 | 0.00% | 0.00 | 0.00% | 0.00 | 0.00% |
| 96.1.1.2.2.00.0.0 | Dedução Taxas pela Prestação de Serviços | 0.00 | -2.562,92 | 0.00% | 0.00 | 0.00% | 0.00 | 0.00% |
| 96.1.1.2.2.01.0.0 | Dedução Taxas pela Prestação Serviços em | 0.00 | -2.562,92 | 0.00% | 0.00 | 0.00% | 0.00 | 0.00% |
| 96.1.1.2.2.01.0.1 | Dedução Taxas pela Prest Serv Geral Prin | 0.00 | -2.562,92 | 0.00% | 0.00 | 0.00% | 0.00 | 0.00% |
| 96.1.7.0.00.0.0 | Dedução Transferências Correntes | 0.00 | -1.902,33 | 0.00% | -2.855,43 | 0.00% | 0.00 | 0.00% |
| 96.1.7.2.0.00.0.0 | Dedução Transf Estad e Distrito Fed e su | 0.00 | -1.902,33 | 0.00% | -2.855,43 | 0.00% | 0.00 | 0.00% |
| 96.1.7.2.1.00.0.0 | Dedução Partic na Receita Estados Distri | 0.00 | -1.902,33 | 0.00% | -2.855,43 | 0.00% | 0.00 | 0.00% |
| 96.1.7.2.1.52.0.0 | Dedução Cota-Parte do IPT - Municípios | 0.00 | -1.902,33 | 0.00% | -2.855,43 | 0.00% | 0.00 | 0.00% |
| 96.1.7.2.1.52.0.1 | Dedução Cota-Parte IPT Municípios Princ | 0.00 | -1.902,33 | 0.00% | -2.855,43 | 0.00% | 0.00 | 0.00% |
| 98.0.0.0.0.00.0.0 | RETIFICAÇÕES | 0.00 | -14.074,21 | 0.00% | 0.00 | 0.00% | 0.00 | 0.00% |
| 98.1.0.0.0.00.0.0 | Dedução Receitas Correntes | 0.00 | -14.074,21 | 0.00% | 0.00 | 0.00% | 0.00 | 0.00% |
| 98.1.1.0.0.00.0.0 | Dedução Impostos, Taxas e Contribuições | 0.00 | -14.074,21 | 0.00% | 0.00 | 0.00% | 0.00 | 0.00% |
| 98.1.1.1.0.00.0.0 | Dedução Impostos | 0.00 | -14.074,21 | 0.00% | 0.00 | 0.00% | 0.00 | 0.00% |
| 98.1.1.1.2.00.0.0 | Dedução Impostos sobre o Patrimônio | 0.00 | -14.074,21 | 0.00% | 0.00 | 0.00% | 0.00 | 0.00% |
| 98.1.1.1.2.50.0.0 | Dedução Imp s/ Prop Pred e Terri Urb IPT | 0.00 | -14.074,21 | 0.00% | 0.00 | 0.00% | 0.00 | 0.00% |
| 98.1.1.1.2.50.0.4 | Dedução Imp s/ Prop Pred e Terri Urb IPT | 0.00 | -14.074,21 | 0.00% | 0.00 | 0.00% | 0.00 | 0.00% |
| Totais: | | 152.505.665,78 | 172.803.764,40 | 27,94% | 190.327.901,75 | -14,22% | 230.000.000,00 | 9,34% |

Assinatura



ENTIDADE: PREFEITURA MUNICIPAL
MUNICÍPIO: PIUMHI
UF: MINAS GERAIS

Quadro 6 – Memória de Cálculo da Despesa
Projeção da Despesa para o Período de 2025 a 2028
Leis de Diretrizes Orçamentárias para o Exercício de 2026

Projeção da Despesa (Anual)

| Código | Descrição | 2025 | 2026 | 2027 | 2028 |
|--------------|---|----------------|----------------|----------------|----------------|
| 3.0.00.00.00 | Despesas Correntes | 177.240.916,70 | 185.989.167,12 | 194.668.571,39 | 203.401.969,87 |
| 3.1.00.00.00 | Pessoal e Encargos Sociais | 79.833.997,59 | 84.224.867,45 | 88.857.235,15 | 93.300.065,92 |
| 3.1.71.00.00 | Transf. Consórcios Públicos Med.Cont.Rat | 392.952,84 | 414.566,30 | 437.367,45 | 459.235,82 |
| 3.1.71.70.00 | Rateio pela Particip. Consórcio Público | 392.953,84 | 414.566,30 | 437.367,45 | 459.235,82 |
| 3.1.90.00.00 | Aplicações Diretas | 79.441.043,75 | 83.810.301,15 | 88.419.867,70 | 92.840.861,10 |
| 3.1.90.03.00 | Pensões do RPPS e do Militar | 38.235,68 | 40.336,65 | 42.557,23 | 44.686,15 |
| 3.1.90.04.00 | Contratação por Tempo Determinado | 20.116.170,59 | 25.042.559,56 | 26.841.900,75 | 28.123.095,81 |
| 3.1.90.11.00 | Vencimentos e Vant. Fixas- Pessoal Civil | 42.156.740,17 | 44.175.360,88 | 46.021.526,72 | 47.927.501,02 |
| 3.1.90.13.00 | Obrigações Patronais | 7.219.382,54 | 7.516.448,58 | 8.035.252,25 | 8.437.120,91 |
| 3.1.90.16.00 | Outras Despesas Variáveis -Pessoal Civil | 3.927.989,91 | 4.143.923,85 | 4.271.833,65 | 4.520.431,55 |
| 3.1.90.94.00 | Indenizações e Restituições Trabalhistas | 1.982.624,33 | 2.091.669,23 | 2.203.741,04 | 2.317.016,56 |
| 3.2.00.00.00 | Juros e Encargos da Dívida | 285.716,35 | 301.430,76 | 318.009,44 | 333.909,91 |
| 3.2.90.00.00 | Aplicações Diretas | 285.716,35 | 301.430,76 | 318.009,44 | 333.909,91 |
| 3.2.90.21.00 | Juros Sobre Dívida Por Contrato | 285.716,35 | 301.430,76 | 318.009,44 | 333.909,91 |
| 3.3.00.00.00 | Outras Despesas Correntes | 97.121.202,76 | 101.462.868,91 | 105.493.326,71 | 109.767.993,04 |
| 3.3.50.00.00 | Transf.Institt.Privadas S/Fins Lucrativos | 9.789.394,12 | 10.327.810,80 | 10.895.840,39 | 11.440.632,41 |
| 3.3.50.41.00 | Contribuições | 6.601.761,27 | 6.964.858,14 | 7.347.925,33 | 7.715.321,60 |
| 3.3.50.42.00 | Auxílios | 316.854,33 | 331.116,32 | 349.327,72 | 363.794,11 |
| 3.3.50.43.00 | Subvenções Sociais | 2.873.776,52 | 3.031.836,34 | 3.198.587,34 | 3.368.516,70 |
| 3.3.70.00.00 | Transf. Inst. Multigovernamentais | 54.324,71 | 57.312,57 | 60.464,77 | 63.488,02 |

[Assinatura]

Projeção da Despesa (Anual)

| Código | Descrição | 2025 | 2026 | 2027 | 2028 |
|--------------|---|---------------|---------------|---------------|---------------|
| 3.3.70.41.00 | Contribuições | 54.324,71 | 57.312,57 | 60.464,77 | 63.488,02 |
| 3.3.71.00.00 | Transf. a Consórcios Públicos | 347.778,77 | 356.905,60 | 387.086,47 | 406.440,80 |
| 3.3.71.70.00 | Rateio pela Particip. Consórcio Público | 347.778,77 | 356.905,60 | 387.086,47 | 406.440,80 |
| 3.3.90.00.00 | Aplicações Diretas | 79.657.632,76 | 83.038.802,56 | 86.055.936,70 | 89.358.733,52 |
| 3.3.90.14.00 | Diárias - Pessoal Civil | 590.321,05 | 622.735,71 | 657.042,08 | 689.894,19 |
| 3.3.90.30.00 | Material de Consumo | 29.688.080,49 | 31.320.924,92 | 33.043.575,80 | 34.695.754,59 |
| 3.3.90.31.00 | Premiação Cult.,Artist., Cientif.Desport. | 298.463,13 | 314.878,60 | 332.196,92 | 348.806,77 |
| 3.3.90.32.00 | Material, Bem ou Serviço p/Dist.Gratuita | 2.707.938,34 | 2.856.874,95 | 3.014.003,07 | 3.164.703,20 |
| 3.3.90.34.00 | Outras Desp. Pes. Dec.Cont.Terceirização | 3.090.917,75 | 3.260.918,24 | 3.440.268,75 | 3.612.282,20 |
| 3.3.90.35.00 | Serviços de Consultoria | 98.896,25 | 104.335,55 | 110.074,01 | 115.577,71 |
| 3.3.90.36.00 | Outros Serviços Terceiros- Pessoa Física | 570.345,90 | 601.714,93 | 634.809,24 | 666.549,70 |
| 3.3.90.39.00 | Outros Serv. Terceiros - Pessoa Jurídica | 39.226.495,48 | 40.383.952,71 | 41.055.070,11 | 42.107.823,62 |
| 3.3.90.40.00 | Serv. de TI e Comunicação - PJ | 378.805,72 | 399.640,04 | 421.620,26 | 442.701,27 |
| 3.3.90.46.00 | Auxílio-alimentação | 14.907,36 | 15.727,26 | 16.592,26 | 17.421,87 |
| 3.3.90.47.00 | Obrigações Tributárias e Contributivas | 1.852.280,34 | 1.954.155,75 | 2.061.634,31 | 2.164.716,03 |
| 3.3.90.48.00 | Outros Auxílios Financ. Pessoas Físicas | 113.917,34 | 120.182,79 | 126.792,84 | 133.132,48 |
| 3.3.90.91.00 | Sentenças Judiciais | 578.858,09 | 610.695,28 | 644.283,52 | 676.497,71 |
| 3.3.90.92.00 | Despesas de Exercícios Anteriores | 1.347,18 | 1.421,27 | 1.499,44 | 1.574,41 |
| 3.3.90.93.00 | Indenizações e Restituições | 445.058,34 | 470.591,56 | 496.474,06 | 521.297,78 |
| 3.3.93.00.00 | Aplic.Direta Dec. Oper.Ó. Fundos e Ent. | 7.235.273,13 | 7.633.213,15 | 8.053.039,87 | 8.455.691,86 |

Publisa

Projeção da Despesa (Anual)

| Código | Descrição | 2025 | 2026 | 2027 | 2028 |
|--------------|---|---------------|---------------|---------------|---------------|
| 3.3.93.39.00 | Outros Serv. Terceiros - Pessoa Jurídica | 7.235.273,13 | 7.633.213,15 | 8.053.039,87 | 8.455.691,86 |
| 3.3.94.00.00 | Aplic. Direta Doc. Oper. Ó. Fundos e Ent. | 36.796,27 | 38.823,23 | 40.958,51 | 43.006,43 |
| 3.3.94.39.00 | Outros Serv. Terceiros - Pessoa Jurídica | 36.796,27 | 38.823,23 | 40.958,51 | 43.006,43 |
| 4.0.00.00.00 | Despesas de Capital | 22.759.083,30 | 24.010.832,88 | 25.331.428,70 | 26.598.000,13 |
| 4.4.00.00.00 | Investimentos | 21.216.035,11 | 22.392.917,05 | 23.613.977,49 | 24.794.676,37 |
| 4.4.50.00.00 | Transf. Instit. Privadas S/ Fins Lucrativos | 167.929,79 | 177.165,93 | 186.910,06 | 196.255,56 |
| 4.4.50.42.00 | Auxílios | 167.929,79 | 177.165,93 | 186.910,06 | 196.255,56 |
| 4.4.71.00.00 | Transf. a Consórcios Públicos | 18.883,63 | 19.922,23 | 21.017,95 | 22.068,85 |
| 4.4.71.70.00 | Rateio pela Particip. Consórcio Público | 18.883,63 | 19.922,23 | 21.017,95 | 22.068,85 |
| 4.4.90.00.00 | Aplicações Diretas | 21.029.221,69 | 22.185.828,89 | 23.406.049,48 | 24.576.351,96 |
| 4.4.90.51.00 | Obras e Instalações | 13.718.234,47 | 14.472.737,38 | 15.268.737,93 | 16.032.174,84 |
| 4.4.90.52.00 | Equipamento e Material Permanente | 7.310.987,22 | 7.713.091,51 | 8.137.311,55 | 8.544.177,12 |
| 4.5.00.00.00 | Inversões Financeiras | 820.804,00 | 865.948,22 | 913.575,37 | 959.254,14 |
| 4.5.90.00.00 | Aplicações Diretas | 820.804,00 | 865.948,22 | 913.575,37 | 959.254,14 |
| 4.5.90.61.00 | Aquisição de Imóveis | 820.804,00 | 865.948,22 | 913.575,37 | 959.254,14 |
| 4.6.00.00.00 | Amortização da Dívida | 722.244,19 | 761.967,61 | 803.875,84 | 844.069,62 |
| 4.6.71.00.00 | Transf. a Consórcios Públicos | 1.414,41 | 1.492,20 | 1.574,27 | 1.652,98 |
| 4.6.71.70.00 | Rateio pela Particip. Consórcio Público | 1.414,41 | 1.492,20 | 1.574,27 | 1.652,98 |
| 4.6.90.00.00 | Aplicações Diretas | 720.829,78 | 760.475,41 | 802.301,57 | 842.416,64 |
| 4.6.90.71.00 | Principal da Dívida Contratual Resgatado | 720.829,78 | 760.475,41 | 802.301,57 | 842.416,64 |

Totals:

200.000.000,00

210.000.000,00

220.000.000,00

230.000.000,00

[Signature]

[Signature]

| Código | Descrição | 2022 | 2023 | Variação(%) | 2024 | Variação(%) | 2025 | Variação(%) |
|-----------------|--|----------------|----------------|-------------|----------------|-------------|----------------|-------------|
| 3.0.00.00.00 | Despesas Correntes | 129.611.237,28 | 145.318.587,92 | 12,99 | 166.381.867,04 | 13,719 | 177.240.916,70 | 6,52 |
| 3.1.00.00.00.00 | Pessoal e Encargos Sociais | 64.008.123,66 | 73.256.071,75 | 14,451 | 77.176.363,21 | 5,349 | 79.833.997,59 | 3,444 |
| 3.1.71.00.00 | Transf. Consórcios Públicos Med.Cont.Rat | 213.428,12 | 264.596,05 | 23,974 | 252.618,80 | -4,527 | 392.953,84 | 55,552 |
| 3.1.71.70.00 | Rateio pela Particip. Consórcio Público | 213.428,12 | 264.596,05 | 23,974 | 252.618,80 | -4,527 | 392.953,84 | 55,552 |
| 3.1.90.00.00 | Aplicações Diretas | 63.794.695,54 | 72.993.475,70 | 14,419 | 76.923.744,41 | 5,384 | 79.441.043,75 | 3,272 |
| 3.1.90.03.00 | Pensões do RPPS e do Militar | 31.531,50 | 34.371,79 | 9,008 | 36.713,50 | 6,827 | 38.235,68 | 4,132 |
| 3.1.90.04.00 | Contratação por Tempo Determinado | 17.266.879,06 | 20.554.189,84 | 19,038 | 23.186.920,58 | 12,809 | 24.116.170,59 | 4,008 |
| 3.1.90.11.00 | Vencimentos e Vant. Fixas- Pessoal Civil | 31.973.670,82 | 33.505.005,23 | 4,789 | 40.858.144,25 | 21,946 | 42.156.740,17 | 3,178 |
| 3.1.90.13.00 | Obrigações Patronais | 11.052.102,90 | 12.492.313,45 | 13,031 | 7.240.805,33 | -42,038 | 7.219.382,54 | -0,293 |
| 3.1.90.16.00 | Outras Despesas Variáveis -Pessoal Civil | 2.620.405,63 | 3.091.201,78 | 17,967 | 3.702.511,00 | 19,776 | 3.927.889,91 | 6,087 |
| 3.1.90.94.00 | Indenizações e Restituições Trabalhistas | 850.105,63 | 3.316.393,61 | 290,115 | 1.898.644,65 | -42,75 | 1.982.624,86 | 4,423 |
| 3.2.00.00.00 | Juros e Encargos da Dívida | 239.030,14 | 132.801,60 | -44,441 | 183.245,28 | 37,984 | 236.716,35 | 55,92 |
| 3.2.90.00.00 | Aplicações Diretas | 239.030,14 | 132.801,60 | -44,441 | 183.245,28 | 37,984 | 236.716,35 | 55,92 |
| 3.2.90.21.00 | Juros Sobre Dívida Por Contrato | 239.030,14 | 132.801,60 | -44,441 | 183.245,28 | 37,984 | 236.716,35 | 55,92 |
| 3.3.00.00.00 | Outras Despesas Correntes | 65.364.083,48 | 72.927.714,57 | 11,572 | 89.032.258,55 | 22,083 | 97.121.202,76 | 9,085 |
| 3.3.50.00.00 | Transf.Instt.Privadas S/Fin.Lucrativos | 5.576.736,04 | 7.029.131,29 | 26,044 | 8.676.827,71 | 23,441 | 9.789.394,12 | 12,822 |
| 3.3.50.41.00 | Contribuições | 2.512.181,64 | 3.351.919,20 | 33,427 | 5.356.092,46 | 59,792 | 6.601.761,27 | 23,257 |
| 3.3.50.42.00 | Auxílios | 0,00 | 312.725,49 | 0,00 | 195.913,83 | -37,351 | 313.854,33 | 60,196 |
| 3.3.50.43.00 | Subvenções Sociais | 3.064.554,40 | 3.364.486,60 | 9,787 | 3.124.816,42 | -7,124 | 2.873.775,52 | -8,034 |
| 3.3.70.00.00 | Transf. Inst. Multigovernamentais | 43.932,00 | 49.311,00 | 12,244 | 59.379,00 | 20,417 | 54.324,71 | -8,512 |
| 3.3.70.41.00 | Contribuições | 43.932,00 | 49.311,00 | 12,244 | 59.379,00 | 20,417 | 54.324,71 | -8,512 |
| 3.3.71.00.00 | Transf. a Consórcios Públicos | 229.263,88 | 265.432,68 | 15,776 | 253.206,54 | -4,606 | 347.778,77 | 37,35 |
| 3.3.71.70.00 | Rateio pela Particip. Consórcio Público | 229.263,88 | 265.432,68 | 15,776 | 253.206,54 | -4,606 | 347.778,77 | 37,35 |
| 3.3.90.00.00 | Aplicações Diretas | 55.850.468,98 | 60.679.750,69 | 8,647 | 73.481.436,21 | 21,964 | 79.657.632,76 | 8,435 |
| 3.3.90.14.00 | Diárias - Pessoal Civil | 513.182,81 | 539.394,39 | 5,108 | 562.370,99 | 4,26 | 590.321,05 | 4,97 |
| 3.3.90.30.00 | Material de Consumo | 22.980.461,49 | 23.755.271,35 | 3,372 | 27.972.854,97 | 17,754 | 29.688.080,49 | 6,132 |

Avaliação Percentual do Crescimento da Despesa

| Código | Descrição | 2022 | 2023 | Variação(%) | 2024 | Variação(%) | 2025 | Variação(%) |
|--------------|--|---------------|---------------|-------------|---------------|-------------|---------------|-------------|
| 3.3.90.31.00 | Premiação Cult. Artist., Científ. Desport. | 0,00 | 328.243,58 | 0,00 | 285.015,35 | -13,17 | 298.465,13 | 4,719 |
| 3.3.90.32.00 | Material, Bem ou Serviço p/Dist. Gratuita | 2.433.013,12 | 2.501.690,98 | 2,373 | 2.550.267,63 | 1,942 | 2.707.938,34 | 6,183 |
| 3.3.90.34.00 | Outras Desp. Pes. Dev. Cont. Tercelização | 427.493,62 | 1.623.579,98 | 279,791 | 1.575.515,12 | -2,714 | 3.090.917,75 | 95,688 |
| 3.3.90.35.00 | Serviços de Consultoria | 85.177,68 | 84.258,66 | -1,081 | 95.712,69 | 13,596 | 98.896,25 | 3,326 |
| 3.3.90.36.00 | Outros Serviços Terceiros- Pessoa Física | 1.129.250,25 | 624.367,62 | -44,71 | 511.402,92 | -18,093 | 570.345,90 | 11,525 |
| 3.3.90.39.00 | Outros Serv. Terceiros - Pessoa Jurídica | 24.926.435,75 | 27.603.614,44 | 10,74 | 37.025.443,56 | 34,133 | 39.226.495,48 | 5,945 |
| 3.3.90.40.00 | Serv. de TI e Comunicação - PJ | 814.951,49 | 443.559,75 | -45,372 | 381.893,65 | -13,303 | 378.805,72 | -0,802 |
| 3.3.90.46.00 | Auxílio-alimentação | 0,00 | 343.500,00 | 0,00 | 15.250,00 | -95,56 | 14.907,36 | -2,247 |
| 3.3.90.47.00 | Obrigações Tributárias e Contributivas | 1.463.304,00 | 1.474.398,83 | 0,758 | 1.688.567,39 | 14,526 | 1.852.280,34 | 9,695 |
| 3.3.90.48.00 | Outros Auxílios Financ. Pessoas Físicas | 148.522,13 | 75.031,15 | -49,482 | 97.569,42 | 30,039 | 113.917,34 | 16,755 |
| 3.3.90.91.00 | Sentenças Judiciais | 676.840,05 | 733.218,91 | 8,33 | 505.931,64 | -30,999 | 578.858,09 | 14,414 |
| 3.3.90.92.00 | Despesas de Exercícios Anteriores | 0,00 | 409,80 | 0,00 | 1.263,20 | 208,248 | 1.347,18 | 6,648 |
| 3.3.90.93.00 | Indenizações e Restituições | 251.936,89 | 549.213,45 | 118,083 | 188.379,08 | -65,70 | 446.058,34 | 136,788 |
| 3.3.93.00.00 | Aplic.Direta Dec. Oper.Ô. Fundos e Ent. | 3.683.682,58 | 4.849.879,06 | 32,377 | 6.547.789,44 | 35,009 | 7.235.273,13 | 10,499 |
| 3.3.93.39.00 | Outros Serv. Terceiros - Pessoa Jurídica | 3.683.682,58 | 4.849.879,06 | 32,377 | 6.547.789,44 | 35,009 | 7.235.273,13 | 10,499 |
| 3.3.94.00.00 | Aplic.Direta Dec. Oper.Ô. Fundos e Ent. | 0,00 | 54.209,85 | 0,00 | 33.620,65 | -37,981 | 36.799,27 | 9,454 |
| 3.3.94.39.00 | Outros Serv. Terceiros - Pessoa Jurídica | 0,00 | 54.209,85 | 0,00 | 33.620,65 | -37,981 | 36.799,27 | 9,454 |
| 4.0.00.00.00 | Despesas de Capital | 12.001.680,53 | 16.779.715,20 | 30,26 | 20.411.964,80 | 21,546 | 22.759.083,30 | 11,499 |
| 4.4.00.00.00 | Investimentos | 12.015.454,09 | 16.076.577,78 | 33,768 | 19.389.353,57 | 20,506 | 21.215.035,11 | 9,421 |
| 4.4.50.00.00 | Transf.Institt.Privadas S/Fins Lucrativos | 0,00 | 0,00 | 0,00 | 160.698,36 | 0,00 | 167.929,79 | 4,50 |
| 4.4.50.42.00 | Auxílios | 0,00 | 0,00 | 0,00 | 160.698,36 | 0,00 | 167.929,79 | 4,50 |
| 4.4.71.00.00 | Transf. a Consórcios Públicos | 18.005,53 | 22.350,31 | 24,13 | 14.931,02 | -33,195 | 18.883,63 | 26,472 |
| 4.4.71.70.00 | Ratelo pela Particip. Consórcio Público | 15.005,53 | 22.350,31 | 24,13 | 14.931,02 | -33,195 | 18.883,63 | 26,472 |
| 4.4.90.00.00 | Aplicações Diretas | 11.999.448,56 | 15.054.227,47 | 33,903 | 19.213.724,19 | 16,58 | 21.029.221,69 | 9,449 |
| 4.4.90.39.00 | Outros Serv. Terceiros -Pessoa Jurídica | 183.854,25 | 0,00 | 0,00 | 0,00 | 0,00 | 0,00 | 0,00 |
| 4.4.90.51.00 | Obras e Instalações | 9.158.586,61 | 11.168.090,24 | 21,941 | 13.104.287,99 | 17,337 | 13.718.234,47 | 4,685 |

X guilfo

| Código | Descrição | 2022 | 2023 | Variação(%) | 2024 | Variação(%) | 2025 | Variação(%) |
|--------------|--|----------------|----------------|-------------|----------------|-------------|----------------|-------------|
| 4.4.90.52.00 | Equipamento e Material Permanente | 2.656.007,70 | 3.986.137,23 | 50,08 | 6.109.435,20 | 50,267 | 7.310.987,22 | 19,667 |
| 4.4.90.61.00 | Aquisição de Imóveis | 0,00 | 900.000,00 | 0,00 | 0,00 | 0,00 | 0,00 | 0,00 |
| 4.5.00.00.00 | Inversões Financeiras | 0,00 | 0,00 | 0,00 | 400.000,00 | 0,00 | 820.804,00 | 105,201 |
| 4.5.90.00.00 | Aplicações Diretas | 0,00 | 0,00 | 0,00 | 400.000,00 | 0,00 | 820.804,00 | 105,201 |
| 4.5.90.61.00 | Aquisição de Imóveis | 0,00 | 0,00 | 0,00 | 400.000,00 | 0,00 | 820.804,00 | 105,201 |
| 4.6.00.00.00 | Amortização da Dívida | 865.226,44 | 703.137,42 | -18,734 | 622.511,23 | -11,467 | 722.244,19 | 16,021 |
| 4.6.71.00.00 | Transf. a Consórcios Públicos | 4.070,40 | 1.354,14 | -66,732 | 1.326,24 | -2,06 | 1.414,41 | 6,648 |
| 4.6.71.70.00 | Rateio pela Particp. Consórcio Público | 4.070,40 | 1.354,14 | -66,732 | 1.326,24 | -2,06 | 1.414,41 | 6,648 |
| 4.6.90.00.00 | Aplicações Diretas | 861.156,04 | 701.783,28 | -18,507 | 621.184,99 | -11,485 | 720.829,73 | 16,041 |
| 4.6.90.71.00 | Principal da Dívida Contratual Resgatado | 861.156,04 | 701.783,28 | -18,507 | 621.184,99 | -11,485 | 720.829,73 | 16,041 |
| Totais: | | 142.492.917,81 | 163.098.303,12 | 43,151 | 186.803.731,84 | 35,365 | 200.000.000,00 | 18,019 |

fw bifa

| Especificação | Exercícios | | | | | R\$ unidade | | |
|---|--|----------------|----------------|----------------|----------------|----------------|----------------|--|
| | Divida Consolidada Liquida 2022 -56.681.965,08 | | | | | | | |
| | 2023 (b) | 2024 (c) | | 2025 (d) | 2026 (e) | 2027 (f) | 2028 (g) | |
| | | Previsto | Realizado (cr) | | | | | |
| Dívida Consolidada (I) | 1.618.954,63 | 1.697.150,14 | 2.184.733,04 | 2.307.078,09 | 2.394.747,06 | 2.478.563,20 | 2.552.920,10 | |
| Deduções (II) | 74.969.051,16 | 78.590.056,33 | 79.855.676,75 | 94.327.593,59 | 87.532.041,15 | 80.595.663,62 | 93.313.333,53 | |
| Ativo Disponível | 76.486.298,60 | 80.183.586,82 | 87.346.795,94 | 92.238.205,95 | 95.743.251,78 | 99.094.271,80 | 102.067.999,96 | |
| Haveres Financeiros | 0,00 | 0,00 | -480.762,92 | -507.685,64 | -526.977,70 | -545.421,92 | -561.784,57 | |
| (-) Restos a Pagar Processados | 1.517.247,44 | 1.595.330,49 | 7.010.347,27 | 7.402.826,72 | 7.684.237,93 | 7.952.186,26 | 8.191.781,85 | |
| Dívida Consolidada Líquida (III)=(I)-(II) | -73.350.096,53 | -76.892.506,19 | -77.570.942,71 | -82.020.515,50 | -85.137.295,09 | -88.117.100,42 | -90.760.613,43 | |
| Receitas de Privatizações (IV) | 0,00 | 0,00 | 0,00 | 0,00 | 0,00 | 0,00 | 0,00 | |
| Passivos Reconhecidos (V) | 0,00 | 0,00 | 0,00 | 0,00 | 0,00 | 0,00 | 0,00 | |
| Dívida Fiscal Líquida (III + IV - V) | -73.350.096,53 | -76.892.506,19 | -77.570.942,71 | -82.020.515,50 | -85.137.295,09 | -88.117.100,42 | -90.760.613,43 | |
| Receitas Primárias advindas de PPP (VI) | 0,00 | 0,00 | 0,00 | 0,00 | 0,00 | 0,00 | 0,00 | |
| Despesas Primárias geradas por PPP | 0,00 | 0,00 | 0,00 | 0,00 | 0,00 | 0,00 | 0,00 | |
| Impacto do saldo das PPP (VIII) = (VI - | 0,00 | 0,00 | 0,00 | 0,00 | 0,00 | 0,00 | 0,00 | |
| Receita Corrente Líquida - RCL | 164.905.953,05 | 172.870.910,58 | 184.382.503,05 | 194.708.018,26 | 202.106.922,95 | 209.180.665,26 | 215.456.085,22 | |
| Resultado Primário (IX) | 7.913.882,53 | 8.296.123,06 | -955.336,86 | -1.008.835,72 | -1.047.171,48 | -1.083.822,48 | -1.116.337,16 | |
| Juros e Encargos Ativos (X) | 8.388.538,90 | 8.793.705,33 | 8.338.671,44 | 8.805.637,04 | 9.140.251,25 | 9.460.160,04 | 9.743.964,84 | |
| Juros e Encargos Passivos (XI) | 0,00 | 0,00 | 0,00 | 0,00 | 0,00 | 0,00 | 0,00 | |
| Resultado Nominal - acima da linha (XII) | 16.302.421,43 | 17.089.428,39 | 7.383.334,58 | 7.796.801,32 | 8.093.079,77 | 8.376.337,56 | 8.627.627,69 | |
| Resultado Nominal - abaixo da linha | -16.668.131,45 | -3.542.409,68 | -4.320.846,18 | -5.127.609,31 | -3.116.779,59 | -2.979.805,33 | -2.643.513,01 | |
| Resultado Nominal Ajustado - abaixo da | 15.753.254,04 | 16.514.136,21 | 7.132.700,58 | 7.532.131,81 | 7.816.352,82 | 8.091.995,17 | 8.394.755,03 | |
| Inflação | 0,00 | 4,83 | 0,00 | 5,60 | 3,80 | 3,50 | 3,00 | |

| | | | | | | | | | | | | |
|---|----------------|----------------|-------|--------|----------------|----------------|-------|--------|----------------|----------------|-------|--------|
| Resultado Primário (III) = (I - II) | -0.502.973,47 | -0.155.000,41 | -0,08 | -4,70 | -10.025.037,02 | -4.586.605,82 | -0,08 | -4,79 | -10.556.918,93 | -0.220.306,59 | -0,08 | -1,89 |
| Resultado Nominal - abaixo da linha | -3.116.778,59 | -3.002.677,83 | -0,03 | -1,54 | -2.979.805,33 | -2.879.038,96 | -0,02 | -1,42 | -2.643.513,01 | -2.566.517,49 | -0,02 | -1,23 |
| Dívida Consolidada (I) | 2.394.747,06 | 2.307.078,09 | 0,02 | 1,16 | 2.478.563,20 | 2.394.747,05 | 0,02 | 1,18 | 2.552.920,10 | 2.478.563,20 | 0,02 | 1,18 |
| Dívida Consolidada Líquida (III)=(I)-(II) | -85.137.295,09 | -82.020.515,50 | -0,70 | -42,12 | -88.117.100,42 | -85.137.295,09 | -0,69 | -42,12 | -90.760.613,43 | -88.117.100,42 | -0,68 | -42,12 |

| Parcelas públicos Privados | | | | | | | | | | | | |
|--|------|------|------|------|------|------|------|------|------|------|------|------|
| Receitas Primárias advindas de PPP (VI) | 0,00 | 0,00 | 0,00 | 0,00 | 0,00 | 0,00 | 0,00 | 0,00 | 0,00 | 0,00 | 0,00 | 0,00 |
| Despesas Primárias geradas por PPP (VII) | 0,00 | 0,00 | 0,00 | 0,00 | 0,00 | 0,00 | 0,00 | 0,00 | 0,00 | 0,00 | 0,00 | 0,00 |
| Impacto do saldo das PPP (VIII) = (VI) - (VII) | 0,00 | 0,00 | 0,00 | 0,00 | 0,00 | 0,00 | 0,00 | 0,00 | 0,00 | 0,00 | 0,00 | 0,00 |

| | Exercícios | | | |
|--|-------------------|--|-------------------|--|
| | 2026 | | 2027 | |
| Inflação média (% anual) projetada c/ base em índice oficial* | 3,80 | | 3,50 | |
| Crescimento do PIB - Fonte: F.J.P- Fundação João Pinheiro/IBGE - Instituto Brasileiro de Geografia e Estatística | 1,70 | | 2,00 | |
| Projeção do PIB: | 12.137.000.000,00 | | 12.380.000.000,00 | |
| Receita Corrente Líquida | 202.106.922,95 | | 209.180.665,26 | |
| | | | 215.456.085,22 | |

| | | |
|---|---|--------|
| Metodologia de cálculo dos valores constantes | Ano de 2026 = valores correntes divididos por ... | 1,0380 |
| | Ano de 2027 = valores correntes divididos por ... | 1,0350 |
| | Ano de 2028 = valores correntes divididos por ... | 1,0300 |

Paula

IMAGEM
NÃO
DISPONÍVEL

ENTIDADE: PREFEITURA MUNICIPAL
MUNICÍPIO: PIUMHI
UF: MINAS GERAIS

Leis de Diretrizes Orçamentárias
Anexo de Metas Fiscais
Avaliação do Cumprimento das Metas Fiscais do Exercício
Anterior
Exercício 2025

FOLHA: 1

AMF - Demonstrativo 2 (LRF, art. 4º, §2º, inciso I) R\$ 1,00

| Especificação | Metas Previstas | | | Metas Realizadas | | | Variação | |
|---|-----------------|-------|-------|------------------|-------|--------|----------------|--------|
| | 2024 (a) | % PIB | % RCL | 2024 (b) | % PIB | % RCL | Valor | % |
| RECEITAS PRIMÁRIAS | | | | | | | | |
| Total Receitas Correntes | 158.350.500,00 | 1,54 | 94,57 | 184.382.593,05 | 1,72 | 109,03 | -26.473.537,72 | -15,17 |
| (-) Valores Mobiliários | 2.615.497,94 | 0,02 | 1,42 | 8.340.475,80 | 0,07 | 4,52 | 5.724.977,86 | 218,89 |
| (+) Total das receitas de capital | 6.649.500,00 | 0,06 | 3,51 | 5.945.316,70 | 0,05 | 3,22 | 784.189,20 | 10,59 |
| (-) Operações de Crédito - Mercado Inteiro | 150.000,00 | 0,00 | 0,08 | 1.148.000,00 | 0,01 | 0,62 | 998.000,00 | 665,33 |
| (-) Alienação de Bens | 143.500,00 | 0,00 | 0,08 | 0,00 | 0,00 | 0,00 | 143.500,00 | 100,00 |
| (-) Amortização de Empréstimos | 0,00 | 0,00 | 0,00 | 0,00 | 0,00 | 0,00 | 0,00 | 0,00 |
| (+) Total de receitas primárias (I) | 162.091.002,06 | 1,43 | 93,75 | 189.238.427,95 | 1,55 | 93,03 | 19.748.425,89 | 11,57 |
| DESPESAS PRIMÁRIAS | | | | | | | | |
| Total Despesas Correntes | 147.690.304,65 | 1,31 | 80,00 | 165.301.857,04 | 1,42 | 90,24 | -18.742.552,39 | -12,80 |
| (-) Juros e Encargos da Dívida | 221.000,00 | 0,00 | 0,12 | 193.246,28 | 0,00 | 0,10 | 37.754,72 | 17,08 |
| (+) Total despesas de capital | 17.300.655,35 | 0,15 | 9,38 | 20.411.864,80 | 0,17 | 11,07 | 3.111.169,45 | 17,98 |
| (-) Amortização da Dívida | 601.326,23 | 0,01 | 0,43 | 622.511,23 | 0,01 | 0,34 | 178.815,00 | 22,31 |
| (+) Reserva Contingência ou Reserva do RPPS | 50.000,00 | 0,00 | 0,03 | 0,00 | 0,00 | 0,00 | 50.000,00 | 100,00 |
| (+) Total de despesas primárias (II) | 164.027.673,77 | 1,45 | 94,88 | 185.957.975,33 | 1,59 | 100,88 | 21.870.301,56 | 13,39 |

[Handwritten signature]

| RESULTADO PRIMÁRIO(III)=(I-II) | -1,936.671,71 | -0,02 | -1,05 | -5.158.517,38 | -0,04 | -2,80 | 3.221.875,67 | -166,36 |
|---|----------------|-------|--------|----------------|-------|--------|--------------|---------|
| Dívida Consolidada (I) | 1.697.150,14 | 0,02 | 0,92 | 2.184.733,04 | 0,02 | 1,18 | -487.582,90 | -28,73 |
| Dívida Consolidada Líquida (III)=(I)-(II) | -76.892.906,19 | -0,68 | -41,70 | -77.670.942,71 | -0,66 | -42,12 | 778.036,52 | -1,01 |
| Resultado Nominal - abaixo da linha | -3.542.809,66 | -0,03 | -1,92 | -4.320.845,18 | -0,04 | -2,34 | 778.036,52 | -21,96 |

Fonte:

| | Previsão | Realizado | Varição |
|-----------------------------------|-------------------|-------------------|----------------|
| *Valores PIB no exercício de 2024 | 11.300.000.000,00 | 11.700.000.000,00 | 400.000.000,00 |
| Receita Corrente Líquida - RCL | 172.870.910,58 | 184.382.593,05 | -11.511.682,47 |

Handwritten signature



ENTIDADE: PREFEITURA MUNICIPAL
MUNICÍPIO: PIUMHI
UF: MINAS GERAIS

METAS FISCAIS ATUAIS COMPARADAS COM AS FIXADAS
NOS TRES EXERCÍCIOS ANTERIORES

EXERCÍCIO DE 2026

AMF - Demonstrativo 2 (LRF, art. 4º, §2º,

| Especificação | VALORES A PREÇOS CORRENTES | | | | | | | | | | % |
|---|----------------------------|----------------|--------|----------------|---------|----------------|------|----------------|------|----------------|------|
| | 2023 | 2024 | % | 2025 | % | 2026 | % | 2027 | % | 2028 | % |
| RECEITAS PRIMÁRIAS | | | | | | | | | | | |
| Total das Receitas Correntes | 164.905.953,05 | 184.382.593,05 | 12,00 | 193.804.918,84 | 5,00 | 205.464.189,37 | 5,00 | 213.104.719,78 | 5,00 | 222.759.955,77 | 5,00 |
| (-) Valores Mobiliários | 8.389.321,82 | 8.340.475,80 | 1,00 | 8.803.218,85 | 6,00 | 9.287.395,89 | 6,00 | 9.798.502,67 | 6,00 | 10.288.112,80 | 5,00 |
| (+) Total das Receitas de Capital | 8.017.811,35 | 5.945.318,70 | -26,00 | 6.195.681,16 | 4,60 | 6.535.810,63 | 6,60 | 6.895.280,22 | 6,60 | 7.240.044,23 | 5,00 |
| (-) Operações de Crédito - Mercado Interno | 0,00 | 1.148.000,00 | 100,00 | 1.212.299,43 | 6,00 | 1.278.975,95 | 5,00 | 1.340.319,63 | 6,00 | 1.416.785,61 | 5,00 |
| (-) Alienação de Bens | 689.704,00 | 0,00 | 100,00 | 0,00 | 0,00 | 0,00 | 0,00 | 0,00 | 0,00 | 0,00 | 0,00 |
| (-) Amortização de Empréstimos | 0,00 | 0,00 | 0,00 | 0,00 | 0,00 | 0,00 | 0,00 | 0,00 | 0,00 | 0,00 | 0,00 |
| Total das receitas primárias (I) | 163.844.738,58 | 180.839.427,35 | 10,37 | 189.984.481,67 | 5,06 | 199.433.628,16 | 4,97 | 208.952.477,70 | 4,72 | 218.295.101,59 | 4,52 |
| DESPESAS PRIMÁRIAS | | | | | | | | | | | |
| Total das Despesas Correntes | 146.518.587,02 | 186.391.867,84 | 14,00 | 177.240.916,70 | 7,30 | 185.969.167,12 | 5,00 | 194.668.571,30 | 5,00 | 203.401.999,87 | 4,00 |
| (-) Juros e Encargos da Dívida | 132.801,60 | 183.245,28 | 38,00 | 285.716,35 | 56,00 | 301.430,76 | 6,00 | 318.009,44 | 5,00 | 333.909,91 | 5,00 |
| (+) Total das Despesas de | 16.779.715,20 | 20.411.864,80 | 22,00 | 22.759.083,30 | 11,80 | 24.010.832,88 | 5,00 | 25.331.428,70 | 6,09 | 26.598.000,13 | 5,00 |
| (-) Amortização da Dívida | 703.137,42 | 622.511,23 | 11,00 | 722.244,19 | 16,80 | 761.967,61 | 5,00 | 803.875,84 | 6,00 | 844.069,62 | 5,00 |
| (+) Reserva Contingência ou Reserva do RPPS | 0,00 | 0,00 | 0,00 | 0,00 | 0,00 | 0,00 | 0,00 | 0,00 | 0,00 | 0,00 | 0,00 |
| Total das despesas primárias (II) | 162.262.364,10 | 185.997.978,33 | 14,63 | 198.992.039,46 | 6,99 | 208.936.601,63 | 5,00 | 218.878.114,72 | 4,76 | 228.822.020,47 | 4,54 |
| Resultado Primário (III) = (I - II) | 1.582.374,48 | -5.158.547,38 | 0,00 | -9.007.557,79 | -669,24 | -9.502.973,47 | 5,90 | -10.025.837,02 | 5,50 | -10.526.918,88 | 5,00 |

| | | | | | | | | | | | |
|---|----------------|----------------|--------|----------------|-------|----------------|--------|----------------|------|----------------|--------|
| Resultado Nominal - abaixo da linha | -16.668.131,46 | -4.320.846,18 | -74,08 | -5.127.609,31 | 18,67 | -3.116.779,59 | -59,22 | -2.979.805,33 | -39 | -2.643.513,01 | -11,29 |
| Dívida Consolidada (I) | 1.618.954,63 | 2.184.733,04 | 34,95 | 2.307.078,09 | 5,60 | 2.394.747,06 | 3,80 | 2.478.563,20 | 3,50 | 2.552.920,10 | 3,00 |
| Dívida Consolidada Líquida (III)=(I)-(II) | -73.350.086,53 | -77.670.942,71 | 5,89 | -82.020.616,50 | 5,60 | -86.137.296,09 | 3,80 | -88.117.100,42 | 3,50 | -90.760.613,43 | 3,00 |

| Especificação | VALORES A PREÇOS CONSTANTES | | | | | | | | | | |
|---|-----------------------------|----------------|---------|----------------|-------|----------------|------|----------------|------|----------------|------|
| | 2023 | 2024 | % | 2025 | % | 2026 | % | 2027 | % | 2028 | % |
| RECEITAS PRIMÁRIAS | | | | | | | | | | | |
| Total das Receitas Correntes | 168.368.978,06 | 188.070.244,91 | 11,70 | 193.804.918,84 | 3,05 | 186.015.596,70 | 1,14 | 205.898.279,98 | 5,04 | 216.271.801,72 | 5,04 |
| (-) Valores Mobiliários | 8.565.497,68 | 8.507.285,32 | 0,68 | 8.803.219,36 | 3,49 | 8.947.394,88 | 1,64 | 9.466.862,49 | 5,81 | 9.988.459,03 | 5,51 |
| (+) Total das Receitas de Capital | 8.186.185,39 | 6.064.216,51 | -25,92 | 6.195.081,16 | 2,16 | 6.256.542,03 | 1,64 | 6.662.106,49 | 5,81 | 7.029.168,16 | 5,51 |
| (-) Operações de Crédito - Mercado Interno | 0,00 | 1.170.950,00 | 0,00 | 1.212.299,48 | 3,53 | 1.232.154,09 | 1,64 | 1.303.690,46 | 5,81 | 1.375.520,01 | 5,51 |
| (-) Alienação de Bens | 704.187,78 | 0,00 | 100,00 | 0,00 | 0,00 | 0,00 | 0,00 | 0,00 | 0,00 | 0,00 | 0,00 |
| (-) Amortização de Empréstimos | 0,00 | 0,00 | 0,00 | 0,00 | 0,00 | 0,00 | 0,00 | 0,00 | 0,00 | 0,00 | 0,00 |
| Total das receitas primárias (I) | 167.285.478,09 | 184.456.216,51 | 10,26 | 189.984.481,67 | 3,00 | 192.132.588,75 | 1,13 | 201.769.833,53 | 5,03 | 211.936.991,83 | 5,03 |
| DESPESAS PRIMÁRIAS | | | | | | | | | | | |
| Total das Despesas Correntes | 149.391.278,27 | 169.718.704,28 | 13,61 | 177.240.916,70 | 4,43 | 179.190.315,14 | 1,09 | 188.085.576,14 | 4,97 | 197.477.668,78 | 4,98 |
| (-) Juros e Encargos da Dívida | 135.590,43 | 186.910,13 | 37,85 | 285.716,35 | 52,86 | 290.395,72 | 1,64 | 307.256,50 | 5,81 | 324.194,38 | 5,51 |
| (+) Total das Despesas de Capital | 17.132.009,22 | 20.820.102,10 | 21,53 | 22.759.083,30 | 9,31 | 23.131.823,58 | 1,64 | 24.474.810,34 | 5,81 | 25.823.301,10 | 5,51 |
| (-) Amortização da Dívida | 717.903,31 | 534.961,45 | 11,55 | 722.244,19 | 13,75 | 734.072,64 | 1,64 | 776.691,63 | 5,81 | 819.485,07 | 5,51 |
| (+) Reserva Contingência ou Reserva do RPPS | 0,00 | 0,00 | 0,00 | 0,00 | 0,00 | 0,00 | 0,00 | 0,00 | 0,00 | 0,00 | 0,00 |
| Total das despesas primárias (II) | 166.523.287,49 | 189.717.823,24 | 14,52 | 199.999.999,99 | 4,89 | 201.287.670,16 | 1,15 | 211.476.439,34 | 5,06 | 222.157.301,43 | 5,05 |
| Resultado Primário (III) = (I) - (II) | 1.516.684,34 | -5.261.718,33 | -423,68 | -9.007.557,79 | 71,19 | -9.152.080,41 | 1,64 | -9.686.606,82 | 5,81 | -10.220.309,59 | 5,51 |

publifa

| | | | | | | | | | | | |
|---|----------------|----------------|--------|----------------|-------|----------------|--------|----------------|-------|----------------|--------|
| Resultado Nominal - abaixo da linha | -17.017.595,49 | -4.407.263,10 | -75,56 | -5.127.609,31 | 18,67 | -3.002.677,83 | -37,70 | -2.879.038,96 | -2,25 | -2.566.517,49 | -10,96 |
| Dívida Consolidada (I) | 1.652.897,63 | 2.228.427,70 | 35,65 | 2.307.078,09 | 5,60 | 2.307.078,09 | 3,66 | 2.394.747,06 | 3,38 | 2.478.563,20 | 2,91 |
| Dívida Consolidada Líquida (III)=(I)-(II) | -74.887.954,65 | -79.224.361,56 | 6,01 | -82.020.515,50 | 5,60 | -82.020.515,50 | 3,66 | -85.137.295,09 | 3,38 | -88.117.100,42 | 2,91 |

| Índices de Inflação | | | | | |
|--|------|--------|---|------|------|
| 2023 | 2024 | 2025 | 2026 | 2027 | 2028 |
| 4,62 | 4,83 | 5,60 | 3,80 | 3,50 | 3,00 |
| IPCA - Fonte das Informações: FJP- Fundação João Pinheiro/IBGE - Instituto Brasileiro de Geografia e Estatística e Banco Central | | | | | |
| Fatores para Estabelecimento de Valores Constantes - (Quadro 1 - Relatório de Índices) | | | | | |
| Ano de 2023 = valores correntes multiplicado por ... | | 1,0210 | Ano de 2026 = valores correntes divididos por ... | | |
| Ano de 2024 = valores correntes multiplicado por ... | | 1,0200 | Ano de 2027 = valores correntes divididos por ... | | |
| Ano de 2025 = valores correntes multiplicado por ... | | 1,0000 | Ano de 2028 = valores correntes divididos por ... | | |
| | | | | | |

[Handwritten signature]

IMAGEM
NÃO
DISPONÍVEL

ENTIDADE: PREFEITURA MUNICIPAL
MUNICÍPIO: PIUMHI
UF: MINAS GERAIS

LEIS DE DIRETRIZES ORÇAMENTÁRIAS
ANEXO DE METAS FISCAIS
EVOLUÇÃO DO PATRIMÔNIO LÍQUIDO
Exercício 2026

FOLHA: 1

| AMF - DEMONSTRATIVO 4 (LRF, art 4º, § 2º, inciso III) | | | | | | R\$1,00 | |
|---|--|--|--|--|--|----------------|--------|
| PATRIMÔNIO LÍQUIDO | | | | | | | % |
| Patrimônio / Capital | | | | | | 2022 | 2022 |
| Reservas | | | | | | 43.841.001,01 | 20,26% |
| Resultado Acumulado | | | | | | 0,00 | 0% |
| TOTAL | | | | | | 152.042.968,15 | 77,62% |
| | | | | | | 195.583.969,16 | 100% |

REGIME PREVIDENCIÁRIO

| REGIME PREVIDENCIÁRIO | | | | | | | % |
|--------------------------------|--|--|--|--|--|------|----|
| PATRIMÔNIO LÍQUIDO | | | | | | 2022 | % |
| Patrimônio | | | | | | 0,00 | 0% |
| Reservas | | | | | | 0,00 | 0% |
| Lucros ou Prejuízos Acumulados | | | | | | 0,00 | 0% |
| TOTAL | | | | | | 0,00 | 0% |

Assinado digitalmente

| | | | | | |
|---|--|------------|--------------|--------------|----------|
| AMF - DEMONSTRATIVO 4 (LRF, art 4º, § 2º, inciso III) | | | | | R\$ 1,00 |
| Receitas Realizadas | | 2022(a) | 2023(b) | 2024(c) | |
| Receitas de Capital - Alienação de Ativos | | 248.981,93 | 734.055,12 | 35.781,74 | |
| Alienação de Bens Móveis | | 232.560,00 | 723.064,00 | 0,00 | |
| Alienação de Bens Imóveis | | 16.421,93 | 10.991,12 | 0,00 | |
| Alienação de Bens Intangíveis | | 0,00 | 0,00 | 0,00 | |
| Rendimentos de Aplicações Financeiras | | 0,00 | 0,00 | 35.781,74 | |
| Saldo Financeiro dos Exercícios Anteriores somado à Alienação de Ativos | | 473.173,63 | 1.456.210,68 | 1.491.992,42 | |
| Despesas Executadas | | 2022(d) | 2023(e) | 2024(f) | |
| Aplicação dos Recursos de Alienação de Ativos (II) | | 715.007,32 | 57.800,00 | 554.200,00 | |
| Despesas de Capital | | 715.007,32 | 57.800,00 | 554.200,00 | |
| Investimentos | | 715.007,32 | 57.800,00 | 554.200,00 | |
| Inversões Financeiras | | 0,00 | 0,00 | 0,00 | |
| Amortização da Dívida | | 0,00 | 0,00 | 0,00 | |
| Despesas Correntes dos Regimes Previdenciários | | 0,00 | 0,00 | 0,00 | |
| Regime Geral de Previdência Social | | 0,00 | 0,00 | 0,00 | |
| Regime Próprio de Previdência dos Servidores | | 0,00 | 0,00 | 0,00 | |
| Saldo Financeiro | | 2022(g) | 2023(h) | 2024(i) | |
| Valor(III) | | 7.148,24 | 683.403,36 | 164.985,10 | |
| Nota Explicativa | | 0,00 | 0,00 | 0,00 | |
| Nota Explicativa | | 0,00 | 0,00 | 0,00 | |
| Nota Explicativa | | 0,00 | 0,00 | 0,00 | |
| Nota Explicativa | | 0,00 | 0,00 | 0,00 | |
| Nota Explicativa | | 0,00 | 0,00 | 0,00 | |

[Handwritten signature]

| | | | |
|-----------------------------|---|---|----------|
| IMAGEM NÃO DISPONÍVEL | ENTIDADE: PREFEITURA MUNICIPAL MUNICÍPIO: PIUMHI UF: MINAS GERAIS | LEIS DE DIRETRIZES ORÇAMENTÁRIAS ANEXO DE METAS FISCAIS ORIGEM E APLICAÇÃO DOS RECURSO OBTIDOS COM ALIENAÇÃO DE ATIVOS Exercício 2026 | FOLHA: 2 |
|-----------------------------|---|---|----------|

AMF - DEMONSTRATIVO 4 (LRF, art 4º, § 2º, inciso III)

R\$ 1,00

NOTA

Fonte: Departamento de Contabilidade

[Handwritten signature]

| | | | |
|-----------------------------|--------------------------------|---|---------|
| IMAGEM NÃO DISPONÍVEL | UF: MINAS GERAIS | DEMONSTRATIVO DE RISCOS FISCAIS E PROVIDÊNCIAS EXERCÍCIO 2026 | FOLHA 1 |
| | MUNICÍPIO: PIUMHI | | |
| | ENTIDADE: PREFEITURA MUNICIPAL | | |

ARF - (LRF, art 4º, § 3º)

R\$ 1,00

| PASSIVOS CONTINGENTES | | PROVIDÊNCIAS | |
|-------------------------|--------------|---|--------------|
| Descrição | Valor | Descrição | Valor |
| 01 - Demandas Judiciais | 4.500.000,00 | Ações Administrativas e Judiciais visando anulação ou parcelamento dos débitos Fonte: Procuradoria Municipal | 4.500.000,00 |

FONTE: Procuradoria Municipal

| | | | |
|--|--------------|---|--------------|
| 02 - Dívidas em Processo de Reconhecimento | 0,00 | | 0,00 |
| 03 - Avais e Garantias Concedidas | 0,00 | | 0,00 |
| 04 - Assunção de Passivos | 0,00 | | 0,00 |
| 05 - Assistências Diversas | 2.350.000,00 | Ações Administrativas e Judiciais visando anulação ou parcelamento dos débitos Fonte: Procuradoria Municipal | 2.350.000,00 |

FONTE: Procuradoria Municipal

| 06 - Outros Passivos Contingentes | 0,00 | | 0,00 |
|--------------------------------------|---------------------|--|---------------------|
| SUBTOTAL | 6.850.000,00 | SUBTOTAL | 6.850.000,00 |
| DEMAIS RISCOS FISCAIS PASSIVOS | | PROVIDÊNCIAS | |
| Descrição | Valor | Descrição | Valor |
| 07 - Frustração de Arrecadação | 400.000,00 | Ações Administrativas e Judiciais visando recebimento dos Débitos Fonte: Secretaria de Fazenda FONTE: Procuradoria Municipal | 400.000,00 |
| 08 - Restituição de Tributos a Maior | 0,00 | | 0,00 |
| 09 - Discrepância de Projeções | 0,00 | | 0,00 |
| 10 - Outros Riscos Fiscais | 0,00 | | 0,00 |
| SUB TOTAL | 400.000,00 | SUB TOTAL | 400.000,00 |
| TOTAL | 7.250.000,00 | TOTAL | 7.250.000,00 |

fu lila *JK*



PREFEITURA MUNICIPAL DE PIUMHI

Rua Padre Abel nº 332 – Centro – Tel.: (37) 3371-9200 / Fax: (37) 3371-9221
37925-000 – PIUMHI – MINAS GERAIS

CÓPIA

RISCOS FISCAIS DE DEMANDAS JUDICIAIS COMUNS E MEDICAMENTOS PARA O ANO DE 2026

Total dos riscos fiscais (processos comuns) ano 2026:

R\$4.500.000,00 (quatro milhões e quinhentos mil reais)

Total dos riscos fiscais (precatórios) ano 2026:

R\$96.540,99 (noventa e seis mil, quinhentos e quarenta reais e noventa e nove centavos). **Ressalta-se que o Tribunal de Justiça de Minas Gerais tem até o final do mês de julho para cadastrar os precatórios que deverão ser quitados no ano de 2026, podendo este valor informado sofrer alteração.**

Total dos riscos fiscais (processos de medicamentos) ano 2026:

R\$2.350.000,00 (dois milhões, trezentos e cinquenta mil reais)


Total geral dos riscos fiscais (comuns e medicamentos) ano 2025:

R\$6.946.540,90 (seis milhões, novecentos e quarenta e seis mil, quinhentos e quarenta reais e noventa centavos)

Piumhi, 31 de março de 2025.


Lorena Silveira Camargos
Assessora Jurídica Municipal




| | | | |
|--|----------------------|--|---------|
|  | ENTIDADE: PREFEITURA | LEIS DE DIRETRIZES ORÇAMENTÁRIAS ANEXO DE METAS FISCAIS MARGEM DE EXPANSÃO DAS DESPESAS OBRIGATÓRIAS DE CARÁTER CONTINUADO Exercício de 2026 | FOLHA 1 |
| | MUNICÍPIO: PIUMHI | | |
| | UF: MINAS GERAIS | | |

AMF - DEMONSTRATIVO 8 (LRF, art 4º, § 2º, inciso V)

| Eventos | Valores Previsto Para 2026 |
|--|----------------------------|
| Aumento Permanente da Receita | 1.500.000,00 |
| (-) Transferências Constitucionais | 0,00 |
| (-) Transferências ao FUNDEB | 300.000,00 |
| Saldo Final do Aumento Permanente de Receita (I) | 1.200.000,00 |
| Redução Permanente de Despesa (II) | 800.000,00 |
| Margem Bruta (III) = (I+II) | 2.000.000,00 |
| Saldo Utilizado da Margem Bruta (IV) | 0,00 |
| Impacto de Novas DOCC | 0,00 |
| Impacto de Novas DOCC geradas para PPP | 0,00 |
| Margem Líquida de Expansão de DOCC (V)=(III-IV) | 2.000.000,00 |

Handwritten signature: Antônio

Handwritten signature: JK



ENTIDADE: PREFEITURA MUNICIPAL
MUNICÍPIO: PIUMHI
UF: MINAS GERAIS

ADENDO ANEXO I E DEMONSTRATIVO VIII - DOCC
LEIS DE DIRETRIZES ORÇAMENTÁRIAS

Exercício de 2026

FOLHA: 1

| ITEM | DESCRIÇÃO CARGO | VAGAS EXISTENTES (A) | | | VAGAS CRIADAS (B) | | | VAGAS EXTINTAS (C) | | | TOTAL (A+B - C) | |
|---------------|--------------------------------|---------------------------------------|------------|-----------|-------------------|------------|--|--------------------|------------|--|-----------------|------------|
| | | Quantidade | Vencimento | Média | Quantidade | Vencimento | | Quantidade | Vencimento | | Quantidade | Vencimento |
| 0001 | PREFEITURA MUNICIPAL DE PIUMHI | 94 | 146.976,87 | 1.563,584 | 9 | 19.958,92 | | 0 | 0,00 | | 103 | 166.935,79 |
| JUSTIFICATIVA | | RH MUNICIPIO E PROCURADORIA MUNICIPAL | | | | | | | | | | |
| TOTAIS | | 94 | 146.976,87 | 1.563,584 | 9 | 19.958,92 | | 0 | 0,00 | | 103 | 166.935,79 |

IMPACTO – 2026

| ATIVOS QUANTIDADE DE SERVIDORES | VENCIMENTOS |
|------------------------------------|---------------------|
| 1423 | 3.602.342,26 |

CARGOS A SEREM CRIADOS

| CARGOS | Nº DE VAGAS | VENCIMENTO | TOTAL |
|----------------------------|-------------|------------|-----------|
| FISCAL DE TRIBUTOS | 02 | 2.277,25 | 4.554,50 |
| FISCAL DE OBRAS E POSTURAS | 02 | 2.277,25 | 4.554,50 |
| FISCAL DE MEIO AMBIENTE | 02 | 2.277,25 | 4.554,50 |
| TÉCNICO DE EDIFICAÇÕES | 01 | 2.277,25 | 2.277,25 |
| OUVIDOR | 01 | 1.518,17 | 1.518,17 |
| BIBLIOTECÁRIO | 01 | 2.500,00 | 2.500,00 |
| | | | |
| | 9 | | 19.958,92 |

CARGOS VAGOS

| FUNÇÃO | QUANT. SERVID./ SALÁRIO | VALORES |
|-----------------------------|-------------------------|-------------------|
| BIOQUÍMICO | 1 VAGA | 2.504,51 |
| TECNICO ADMINISTRAÇÃO RURAL | 1 VAGA | 2.657,20 |
| AGENTE ADMINISTRATIVO | 48 VAGAS / 1.518,17 | 72.872,16 |
| AUXILIAR ADMINISTRATIVO | 14 VAGAS / 1.518,17 | 21.254,38 |
| AGENTE SERVIÇOS GERAIS | 4 VAGAS / 1.518,17 | 6.072,68 |
| AUXILIAR SERVIÇOS GERAIS | 25 VAGAS / 1.518,17 | 37.954,25 |
| DIRETOR DEP. TURISMO | 1 VAGA | 3.661,69 |
| | | |
| | | |
| TOTAL | 94 | 146.976,87 |

Assinatura

Assinatura

Assinatura
 Alípio Ap. de Jesus
 Diretora Departamento de RH
 Matr. 007101
 Prefeitura Municipal de Plumhi



ENTIDADE: PREFEITURA MUNICIPAL
MUNICÍPIO: PIUMHI
UF: MINAS GERAIS

LEIS DE DIRETRIZES ORÇAMENTÁRIAS
ANEXO DE METAS FISCAIS
Estimativa e Compensação da Renúncia de Receita
Exercício de 2026

FOLHA: 1

AMF - Demonstrativos VII (LRF, art 4º, §2º, Inciso V

R\$ 1,00

| Tributos | Modalidades | Setores/Programas/Beneficiários | Renúncia de Receita Prevista | | | Compensação |
|--|-------------|---|------------------------------|------------|------------|---|
| | | | 2026 | 2027 | 2028 | |
| Outros benefícios de caráter não geral | Anistia | IPTU ISSQUINDÍVIDA ATIVA /MULTAS E JUROS DE PROGRAMAS DE INCENTIVOS | 700.000,00 | 750.000,00 | 800.000,00 | Utilização da Margem de Expansão das Despesas de Caráter Obrigatórias e de Caráter Continuado |
| | | | 700.000,00 | 750.000,00 | 800.000,00 | |

Total:

Ass. Silva